

An abstract graphic in shades of blue. It features silhouettes of two people standing and talking. Overlaid on this are various elements: a jagged white line graph, several arrows pointing in different directions, and large, semi-transparent numbers including '19', '5', '7', and '4'.

# Handläggningsresultat för brottsmisstankar i brottmålsprocessen 2018

Sammanhållen statistik över utredning och lagföring av brottsmisstankar

## **Brå – kunskapscentrum för rättsväsendet**

Myndigheten Brå verkar för att brottsligheten minskar och tryggheten ökar i samhället. Det gör vi genom att ta fram fakta och sprida kunskap om brottslighet, brottsbekämpning och brottsförebyggande arbete, till i första hand regeringen och myndigheter inom rättsväsendet.

URN:NBN:SE BRA-823

© Brottsförebyggande rådet 2019

Författare: Fredrik Granström

Omslagsillustration: Susanne Engman

Produktion: Brottsförebyggande rådet, Box 1386, 111 93 Stockholm  
Telefon 08-527 58 400, e-post [info@bra.se](mailto:info@bra.se), [www.bra.se](http://www.bra.se)

Denna publikation kan laddas ner från Brås webbplats [www.bra.se/publikationer](http://www.bra.se/publikationer).

På begäran kan Brå ta fram ett alternativt format. Frågor om alternativa format skickas till: [tillgangligt@bra.se](mailto:tillgangligt@bra.se).

Vid citat eller användande av tabeller, figurer, diagram ska källan Brå anges. För att återge bilder, fotografier och illustrationer krävs upphovspersonens tillstånd.



# Innehåll

<b>Innehåll</b> .....	6
<b>Förord</b> .....	7
<b>Inledning</b> .....	8
Bakgrund .....	8
Syfte.....	8
Om brottmålsprocessen.....	9
Om statistiken.....	12
<b>Resultatredovisning</b> .....	15
Hur stora volymer hade rättsväsendet att hantera under 2018?.....	15
Resultat av handläggningen av brottsmisstankar i utrednings- och lagföringsprocessen 2018.....	23
Utredningsresultat .....	24
Lagföringsbeslut.....	31
Brottsmisstankar som fortfarande var under handläggning i slutet av 2018 .....	38
<b>Brottmålsprocessen, en komplex historia</b> .....	44
<b>Bilagor</b> .....	49
Bilaga 1. Beskrivning av statistiken .....	49
Bilaga 2: Definitioner och förklaringar .....	51
Bilaga 3: Tabeller till redovisning.....	54
Bilaga 4: Figurer över sammantaget resultat av beslut i utrednings- och lagföringsprocessen.....	66

# Förord

Ett viktigt och angeläget utvecklingsområde inom kriminalstatistiken är hur den bättre kan svara upp mot användarnas behov, och hur den kan användas i uppföljningen av rättsväsendets verksamheter. Brottsförebyggande rådet (Brå) har haft i uppdrag av regeringen att utveckla ny löpande verksamhetsrelevant statistik och nya typer av indikatorer för verksamhetsuppföljning, mot bakgrund av den första etappen av rättsväsendets informationsförsörjning (RIF). En stor del av arbetet har bedrivits inom ramen för det fleråriga utvecklingsprojektet SPURT (System- och produktutveckling inom rättsstatistiken) med målet att designa nya statistikprodukter som underlag för en sammanhållen uppföljning och analys av rättsväsendets verksamheter.

I föreliggande rapport redovisas huvudresultaten från en av de nya statistikprodukter som utvecklats. Statistiken belyser handläggningen av skäliga brottsmisstankar i rättskedjan – från anmälan av brott och brottsmisstankar till beslut i åtalsfrågan – i ett flerårigt perspektiv, och den ger därmed en mer sammantagen bild av handläggningsresultatet i de brottsutredande verksamheterna än den officiella statistiken. Statistiken publiceras för andra året i rad och beskriver utvecklingen för handläggningsresultatet under 2016–2018. I en separat rapport redovisas även uppgifter om genomströmningstider för handläggningen av brottsmisstankar 2015–2017. Tanken är att båda produkterna ska publiceras årligen, och på sikt införlivas i den officiella kriminalstatistiken.

Rapporten har författats av statistiker Fredrik Granström, under ledning av funktionsledare och statistiker Rémy Kamali, båda vid funktionen för utveckling av rättsstatistiken (FUR).

Stockholm i april 2019

*Björn Borschos*  
Tf Generaldirektör

*Louise Ekström*  
Enhetschef

# Inledning

I denna rapport presenterar Brottsförebyggande rådet (Brå) huvudresultaten för en ny statistikprodukt som belyser handläggningen av brott och brottsmisstankar genom brottmålsprocessen, från registrering av brott till beslut i åtalsfrågan. Den nya statistiken är ett konkret resultat av ett tidigare regeringsuppdrag till Brå om att utveckla ny löpande verksamhetsrelevant statistik för uppföljning av rättsväsendets verksamheter, mot bakgrund av den potential som rättsväsendets informationsförsörjning (RIF) innebär. Statistikprodukten lanserades för första gången 2018, och ambitionen är att den i fortsättningen ska tas fram och publiceras årligen.

## Bakgrund

De nuvarande produkterna i den officiella kriminalstatistiken kan inte användas för att ge en sammanhållen bild av processen i rättskedjan för brott och brottsmisstankar. Var och en av produkterna har som ändamål att beskriva en specifik del av processen under ett kalenderår, och ger därför inte en helhetsbild av handläggningen, som ofta löper över flera år.

Genom utvecklingsarbetet inom RIF har möjligheter till att ta fram en sammanhållen statistik över handläggningen skapats, eftersom informationen om ett brott eller en brottsmisstanke nu struktureras på ett enhetligt sätt oavsett vilken myndighet inom rättsväsendet som hanterar brottet eller brottsmisstanken. Syftet med RIF-arbetet är att utveckla ett elektroniskt och strukturerat informationsflöde genom rättskedjan, från det att ett brott anmäls till att en fällande dom avkunnas och verkställs. Driftsättningen av domstolarnas nya system kom dock att senareläggas, vilket har inneburit att den första etappen av RIF endast inkluderar den utredande och den lagförande delen av brottmålsprocessen. Som ett resultat av den första etappen går det att följa handläggningen av alla registrerade brott och brottsmisstankar genom brottmålsprocessen, fram till ett eventuellt beslut i åtalsfrågan. Det är därför denna del som är i fokus i den nya statistik som presenteras här. Arbetet med att anpassa domstolarnas system till den framtagna strukturen för informationsflödet ingår i den andra etappen av RIF, som fortfarande pågår. I framtiden, när detta arbete slutförts, kommer det att bli möjligt att i statistiken även inkludera handläggningen inom den dömande delen av brottmålsprocessen.

## Syfte

Det övergripande ändamålet med den nya statistikprodukten är att utgöra ett tillförlitligt underlag för en sammanhållen uppföljning och analys av verksamheterna i rättskedjan. Avsikten är att kunna erbjuda nya möjligheter att belysa handläggningen av

brott och brottsmisstankar genom brottmålsprocessen, på ett sätt som nuvarande tvärsnittsstatistik inte kan erbjuda. Målsättningen är att användarna ska få en mer heltäckande bild, både av de volymer som hanteras och av resultatet från handläggningen av brott och brottsmisstankar i de utredande och lagförande verksamheterna som helhet.

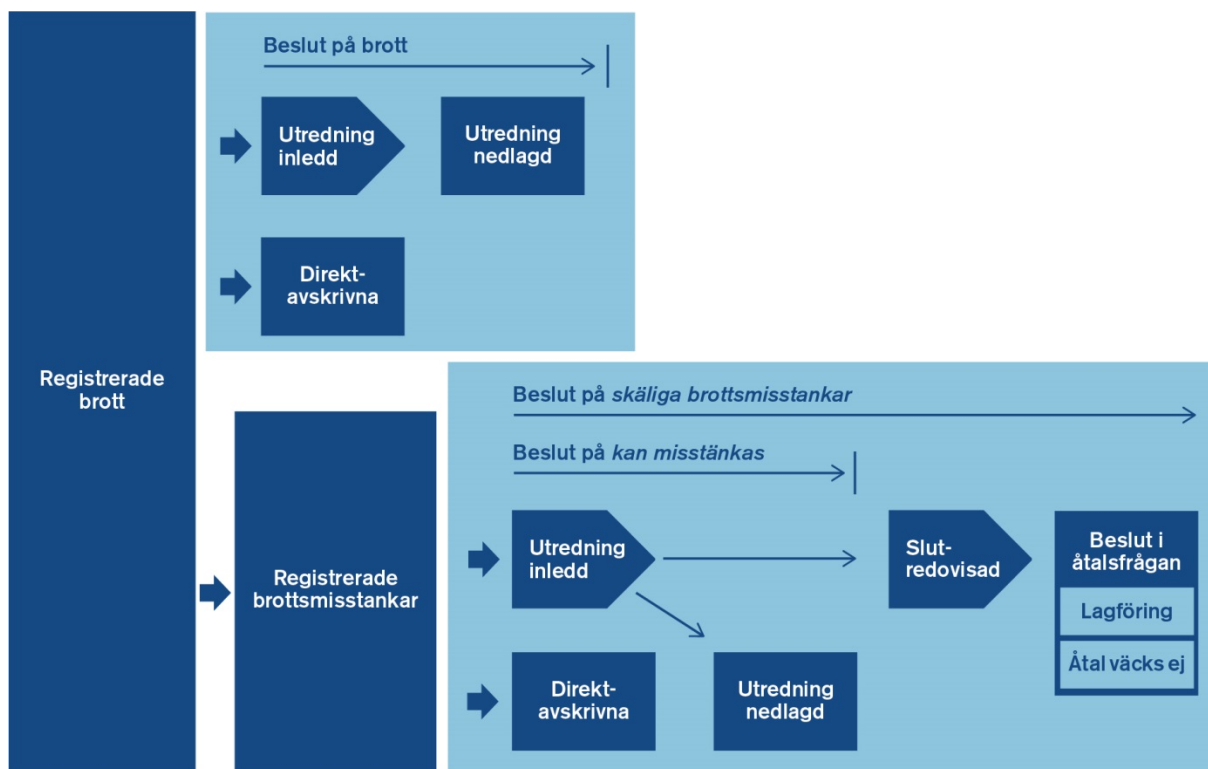
Statistiken har huvudsakligen att besvara följande frågeställningar:

- Hur stora volymer av brott och brottsmisstankar hade rättsväsendet att hantera under redovisningsåret?
- Vilka beslut har fattats på brottsmisstankarna i den utredande och lagförande processen?
- Hur många brottsmisstankar var fortfarande under handläggning vid slutet av verksamhetsåret?
- Hur ser utvecklingen ut över tid?

## Om brottmålsprocessen

Figur 1 nedan är en översiktlig illustration av processen från brottsanmälan fram till beslut i åtalsfrågan, det vill säga den första delen av brottmålsprocessen. En kortfattad och förenklad beskrivning av processen ges nedan.

Figur 1. Handläggningen av brott och brottsmisstankar, genom den första delen av brottmålsprocessen: från registrering av brott till beslut i åtalsfrågan.



Som framgår av figur 1 startar processen med att ett *brott* anmäls och registreras. Därefter görs en bedömning av förutsättningarna för att utreda brottet, och om det ska inledas förundersökning. I vissa fall finns det en misstänkt person redan vid registreringen av brottet, vilket gör att en *brottsmisstanke* registreras. En misstänkt person kan även registreras senare i processen. En förundersökning ska som regel inledas så

snart det finns anledning att anta att ett brott som hör under allmänt åtal har begåtts. Innan dess får polisen hålla förhör och vidta andra utredningsåtgärder som är av betydelse för utredningen. Om förutsättningar för utredning saknas eller om brottet är ringa kan beslut fattas om att inte inleda utredning (så kallad direktavskrivning). Det kan även ske till exempel om det krävs angivelse för att brottet ska falla under allmänt åtal och målsägaren inte vill ange brottet, och den misstänkta personen, till åtal. Beslut att inleda en förundersökning kan fattas både av polisen och av åklagaren. Mindre allvarlig brottslighet utreds oftast av polisen, som därefter överlämnar utredningen i form av en slutredovisning till åklagaren för beslut i åtalsfrågan. I utredningar av mer allvarlig brottslighet, eller av brott som inte är av enkel beskaffenhet och där det finns en misstänkt person, är åklagaren alltid förundersökningsledare. När förundersökningen leds av åklagaren använder han eller hon polisen för att genomföra undersökningen, och polisen och åklagaren samarbetar på det sättet ofta nära varandra i utredningen. Under förundersökningen samlas bevis in och det undersöks om det finns tillräckliga skäl för att åtala en misstänkt person. Om bevis saknas eller om vissa andra hinder föreligger, till exempel om kostnaden för fortsatt utredning inte är rimlig i förhållande till sakens betydelse och det dessutom kan antas att straffvärdet inte överstiger fängelse i tre månader, ska förundersökningen läggas ned. I vissa fall kan åklagaren fatta beslut om förundersökningsbegränsning, vilket innebär att man begränsar brottsutredningen till att omfatta de mest väsentliga delarna, och att vissa brott inte utreds alls. Även polisen har behörighet att besluta om förundersökningsbegränsning i vissa fall.

Åklagarens huvuduppgifter är att leda brottsutredningar, besluta i åtalsfrågan och föra talan i domstol. När förundersökningen är klar ska åklagaren ta ställning till om åtal ska väckas. Om åklagaren bedömer att det finns tillräckliga bevis för att den misstänkta personen har begått brottet är huvudregeln att åklagaren är skyldig att väcka åtal. Dock leder inte alla beslut från åklagare till rättegång i en domstol. Åklagaren kan under vissa omständigheter lagföra en person genom att utfärda strafföreläggande eller meddela åtalsunderlåtelse (läs mer om lagföringsbeslut i bilaga 2).

## I verkligheten mer komplex process

Brottmålsprocessen som beskrivs ovan är förenklad. Processen är i verkligheten mer komplex. Att belysa den med statistik utgör därför en stor utmaning. Ett brott eller en brottsmisstanke kan röra sig fram och tillbaka i processen, till exempel genom att läggas ned, återupptas och sedan läggas ned igen. Det gör det svårare att följa processen på ett enkelt sätt. En ytterligare svårighet består i att länka samman processen i utredningsverksamheten med den i lagföringsverksamheten. En princip i utvecklingen av statistiken har därför varit att minimera dessa komplexa händelsekedjor i processen samtidigt som mesta möjliga relevans i statistiken bevaras. Därför har det varit nödvändigt att göra en del förenklingar. I avsnittet *Brottmålsprocessen, en komplex historia* redovisas de viktigaste avvikelserna från den förenklade beskrivning av brottmålsprocessen som den här statistikprodukten i övrigt avspeglar.

## Fokus på brottsmisstankar av minst graden skäligen misstänkt

När handläggningen i brottmålsprocessen ska beskrivas används olika begrepp, såsom *brott*, *brottsmisstankar* och *misstänkta personer*. Dessa begrepp beskriver olika enheter som är mycket nära sammankopplade till varandra. Ett brott kan till exempel ha en eller flera misstänkta personer kopplade till sig, medan en misstänkt person kan vara misstänkt för ett eller flera brott.

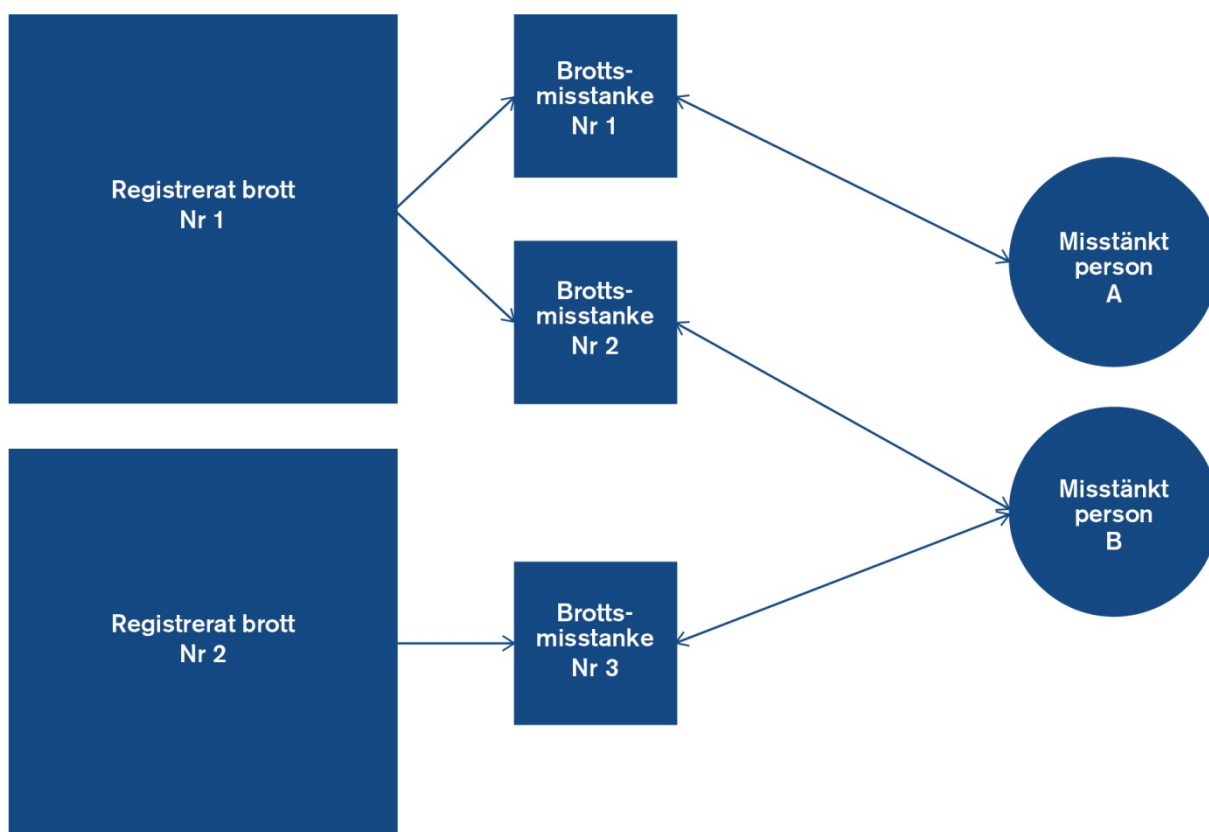
Relationen mellan ett brott och en misstänkt person benämns brottsmisstanke. En brottsmisstanke är alltså den unika kopplingen mellan ett brott och en misstänkt person. Om ett brott har flera misstänkta personer knuten till sig kommer det att generera en brottsmisstanke för varje person. På samma sätt genereras flera brottsmisstan-



kar om en misstänkt person är misstänkt för flera olika brott, en brottsmisstanke för varje brott som personen är misstänkt för. Sammantaget innebär detta att antalet brottsmisstankar oftast är fler till antalet än antalet brott med misstänkt person eller antalet misstänkta personer. Detta illustreras med hjälp av figur 2 nedan.

Valiken av enheterna brott, brottsmisstanke eller misstänkt person som används beror oftast på statistikens ändamål och vad som bedöms ge en mer korrekt bild av det som statistiken avser att belysa. I denna rapport kommer vi att fokusera på brottsmisstankar, därför att brottsmisstankar är den enhet som främst kan betraktas som gemensam för stora delar av rättskedjan. Brottsmisstankar ger på så vis bäst möjligheter att skapa en sammantagen bild av brottmålsprocessen, och gör det därmed lättare att jämföra volymer i olika delar av rättskedjan.

Figur 2. Kopplingen mellan ett brott och en misstänkt person utgörs av en brottsmisstanke.



Det finns dock inte alltid en misstänkt person identifierad för alla registrerade brott. Faktum är att det saknas för omkring hälften av alla registrerade brott. De brott som saknar en brottsmisstanke kan inte bli föremål för vare sig slutredovisning eller beslut i åtalsfrågan. Såvida inte utredningsarbetet leder fram till att en brottsmisstanke av minst graden *skäligen misstänkt* senare kan knytas till brotten, kommer de att avslutas tidigt i processen, genom att direktavskrivas, avföras eller läggas ned. För att ge en helhetsbild av handläggningen utgår redovisningen först från de registrerade brotten. Men eftersom ändamålet för statistiken är att följa upp den fortsatta handläggningen fram till ett eventuellt beslut i åtalsfrågan, kommer fokus för de brott där utredning inletts sedan att flyttas över till de brottsmisstankar som är kopplade till brotten.

En brottsmisstanke kan anta fyra olika misstankegrader, där *kan misstänkas* är den lägsta graden, och *tillräckliga skäl för åtal* är den högsta graden. I redovisningen av brottsmisstankar bygger den övergripande indelningen på ifall den högsta misstanke-

graden under uppföljningsperioden var *kan misstänkas* eller *minst skäligen misstänkt*. De andra misstankegraderna som är högre än *skäligen misstänkt* (det vill säga *på sannolika skäl misstänkt* samt *tillräckliga skäl för åtal*), särredovisas inte, utan ingår i kategorin *minst skäligen misstänkt*.

Misstankegraden *kan misstänkas* är den lägsta misstankegraden och kan riktas mot en person utan att det finns någon avgörande bevisning. När en person *kan misstänkas* för ett brott får polisen vidta vissa åtgärder, exempelvis kvarhållande för förhör i sammanlagt tolv timmar. En brottsmisstanke av den lägsta graden kan inte bli föremål för vare sig slutredovisning eller beslut i åtalsfrågan. Nästan samtliga brottsmisstankar registreras dock först med graden *kan misstänkas*, för att senare få misstankegraden höjd. Vid den högre misstankegraden *skäligen misstänkt* måste det föreligga konkreta, objektivt underbyggda omständigheter som med viss styrka talar för att personen begått den gärning som misstanken avser. En viktig skillnad är också att en *skäligen misstänkt* person ska underrättas om brottsmisstanken. Syftet med underrättelsen är att den misstänkta personen ska känna till att hen är föremål för en brottsutredning och ska kunna förbereda sitt försvar. Misstankegraden *skäligen misstänkt* gör det även möjligt att använda olika typer av tvångsmedel, exempelvis gripande och husrannsakan. Misstankegraden innebär vidare att förundersökningen ska tas över av åklagare, om saken inte är av enkel beskaffenhet. Brottsmisstankar måste ha uppnått minst misstankegraden *skäligen misstänkt* för att kunna bli aktuella för beslut i åtalsfrågan, vilket förklarar varför fokus i denna redovisning ligger på brottsmisstankar av graden *minst skäligen misstänkt* (figur 3).

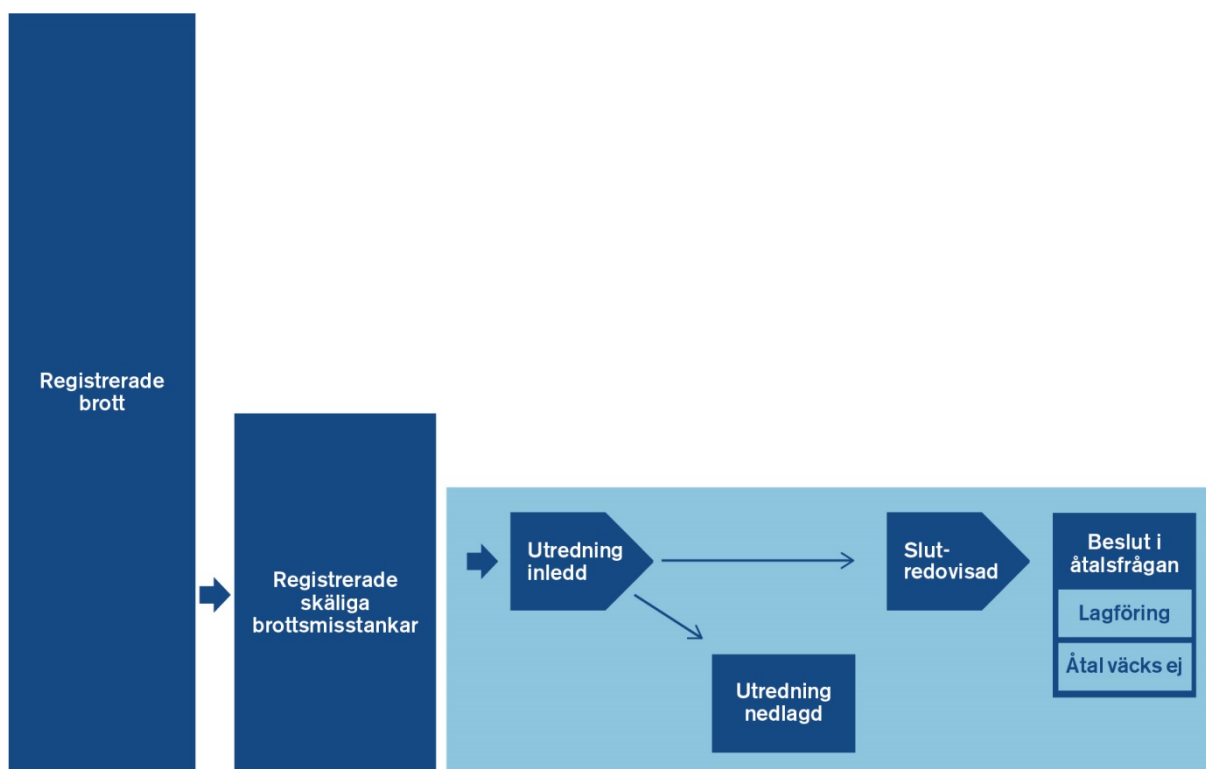
Figur 3. Olika beslut som registrerade brottsmisstankar kan få.



## Om statistiken

Uppföljningen av brottmålsprocessen görs här genom redovisning av resultat för brottsmisstankar, som är den mest relevanta enheten när handläggningen av brott ska följas hela vägen från registrering till beslut i åtalsfrågan. Det är dock viktigt att alltid ha i minnet att brottsmisstankar hänger intimt ihop med brott, och att det ligger ett brott bakom varje brottsmisstanke. Figur 4 nedan sammanfattar de hållpunkter som statistiken belyser.

Figur 4. De centrala hållpunkterna för skäligen brottsmisstankar genom brottmålsprocessen (från registrering av brott till beslut i åtalsfrågan).



Statistiken ger en översiktlig beskrivning av handläggningen genom brottmålsprocessen, som illustreras i figur 4 ovan, från det att brottsanmälan registreras fram till att beslut i åtalsfrågan fattas. Där framgår att redovisningen är avgränsad till de delar av brottmålsprocessen som omfattats av den första etappen av RIF, nämligen de brottsutredande och lagförande verksamheterna. Statistiken beskriver därför bara en delmängd av den fullständiga brottmålsprocessen. Statistiken redovisar de centrala hållpunkter i processen som har bedömts som mest relevanta för förståelsen av hanteringen och för att belysa resultatet av handläggningen: *registrering av brott*, *registrering av brottsmisstanke*, *utredning inledd*, *utredning nedlagd*, *slutredovisning* (resultatet av utredningen redovisas till åklagare, som underlag för beslut i åtalsfrågan) och *beslut i åtalsfrågan*. De används för att beräkna antal och andelar. *Beslut i åtalsfrågan* och *utredning nedlagd* betraktas som slutpunkter, men brottsmisstankarna redovisas i statistiken under samtliga de hållpunkter de passerat sedan de registrerades. Samma brottsmisstanke kan således ingå i flera hållpunkter. För de brottsmisstankor som utgjorde ingående balans redovisas även beslut fattade före 2018. Därmed ges en fullständig bild av de beslut som fattats på de brottsmisstankor som rättsväsendet hade att hantera under året. För en mer detaljerad beskrivning av statistiken, se rapporten *Teknisk beskrivning*.

### Redovisningsår och referensår

Redovisningsåret är det år som redovisningen primärt gäller, i det här fallet 2018. Syftet med redovisningen är att spegla handläggningen av brottsmisstankor under 2018. För att kunna fånga in merparten av de brottsmisstankor som handlagts under redovisningsåret, men som registrerats tidigare år, använder vi en referensperiod som innefattar fler år än undersökningsåret. De referensår som ingår i referensperioden är redovisningsåret kompletterat med de två närmast föregående kalenderåren, vilket för

denna rapport innebär 2016, 2017 och 2018.

### Redovisningens population

Den population som redovisas i rapporten utgörs av alla brott som registrerats 2018 respektive alla till brotten kopplade brottsmisstankar som registrerats under 2018, samt ingående balans av brott respektive brottsmisstankar. Med ingående balans avses brott eller brottsmisstankar som registrerats tidigare än redovisningsåret men som var oavslutade vid ingången av redovisningsåret (2018). Se rapporten *Teknisk beskrivning* för en mer detaljerad beskrivning av statistikens population.

Redovisningen som följer i denna rapport är ett urval av den statistik som beskrivs ovan. Statistiken som helhet finns publicerad i ett separat tabellverk i anslutning till denna rapport.

### Några centrala begrepp

- **Beslut:** Verksamhetsbeslut som driver handläggningen av ett brott eller en brottsmisstanke framåt i brottmålsprocessen, exempelvis beslut om att inleda förundersökning eller väcka åtal. Dessa beslut är således statusförändrade. Notera att administrativa beslut, som till exempel att en brottsmisstanke flyttas från en åklagarkammare till en annan, inte ingår här.
- **Status:** Beskriver var i brottmålsprocessen ett brott eller en brottsmisstanke befinner sig vid en specifik tidpunkt. En status förändras genom att det fattas ett verksamhetsbeslut.
- **Ingående balans:** Brottsmisstankar som registrerades tidigare än redovisningsåret, men som fortfarande var oavslutade vid redovisningsårets början.
- **Utgående balans:** De brottsmisstankar som vid årets slut har en status som innebär att de kommer att fortsätta hanteras i brottmålsprocessen under påföljande verksamhetsår. De status som genererar utgående balans är: *ej beslutade*, *utredning pågår* och *slutredovisade*.

# Resultatredovisning

## Hur stora volymer hade rättsväsendet att hantera under 2018?

I följande avsnitt redovisas de volymer av registrerade brott och brottsmisstankar som rättsväsendet hade att hantera under 2018, liksom fördelningen mellan de brott som hade brottsmisstankar kopplade till sig och de brott där brottsmisstankar saknades. Både volymerna och fördelningen utgör viktiga förutsättningar för rättsväsendets myndigheter. En ökad volym innebär en större arbetsbelastning för myndigheterna, vilket exempelvis kan påverka utredningsverksamhetens effektivitet. En större andel brott med brottsmisstankar innebär däremot generellt ökade möjligheter att lagföra någon för brotten. Båda dessa faktorer är därför viktiga att ta i beaktande vid bedömningen av de resultat från handläggningen av brottmålsprocessen som presenteras senare i denna rapport.

Detta avsnitt avser att besvara följande frågor: Hur stora volymer av brott och brottsmisstankar hade rättsväsendet att hantera under 2018? Hur såg fördelningen ut mellan de brott och brottsmisstankar som registrerades för första gången under 2018 och de som ingick i den ingående balansen? För hur många brott fanns en misstänkt person av minst graden *skäligen misstänkt* registrerad? Har volymerna ökat eller minskat jämfört med året innan, respektive med startåret 2016? Hur stor del av brottsmisstankarna rörde ungdomar (personer i åldern 15–17 år)? Var ungdomar misstänkta för samma typer av brott som vuxna?

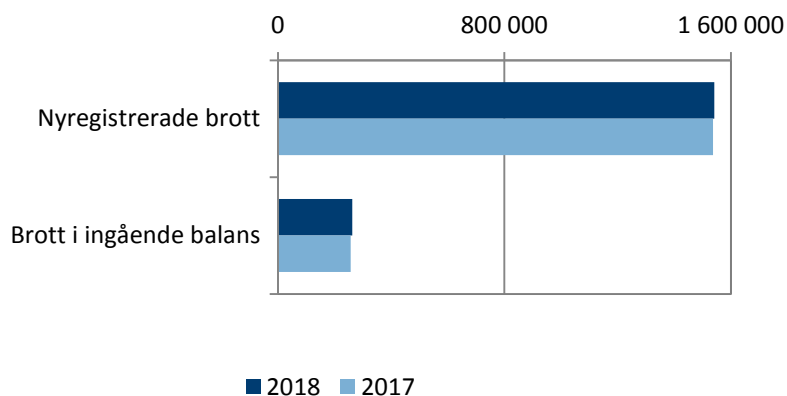
### Resultat i korthet

- Antalet registrerade *brott* som rättsväsendet hanterade 2018 var 1 810 000, vilket var en ökning med 1 procent jämfört med 2017.
- Antalet *brott med brottsmisstankar* av minst graden *skäligen misstänkt* ökade till 682 000 (+4 % jämfört med 2017), medan både brott utan brottsmisstankar och brott med brottsmisstankar av graden *kan misstänkas* minskade (-1 % respektive -2 %).
- Antalet *brottsmisstankar* av minst graden *skäligen misstänkt* uppgick under 2018 till 758 000, vilket var en ökning med 4 procent jämfört med 2017. Både antalet nyregistrerade brottsmisstankar och den ingående balansen bidrog till ökningen.
- Den ingående balansen av brottsmisstankar utgjorde, precis som föregående år, 28 procent av samtliga brottsmisstankar av graden *skäligen misstänkt* eller högre.
- Det fanns 47 200 brottsmisstankar mot ungdomar (15–17 år), vilket motsvarade en minskning med 5 procent jämfört med 2017, men en ökning med 2 procent jämfört med 2016.

## Rättsväsendet hanterade mer än 1,8 miljoner brott under 2018

Figur 5 nedan sammanfattar vilka volymer av brott som rättsväsendet hade att hantera under 2017 respektive 2018. Figuren visar även fördelningen mellan nyregistrerade brott och brott som registrerades tidigare år (ingående balans). Totalt hanterades 1 810 000<sup>1</sup> brott 2018, varav 1 540 000 var nyregistrerade och resterande brott utgjorde ingående balans.<sup>2</sup>

Figur 5. Antal registrerade brott uppdelat på nyregistrerade brott (som registrerades under året) och brott i ingående balans, 2018 respektive 2017 (baseras på tabell 1 i bilaga 3).



<sup>1</sup> Antalssiffror i löpande text och resultatrutor redovisas avrundade efter principen om tre informationsgivande siffror. Detta kan exemplifieras med att 1 759 794 brott blir 1 760 000, och 1 564 brott blir 1 560, medan 373 brott inte avrundas, utan förblir 373.

<sup>2</sup> I totalen ingår även 8 737 brott som inte redovisas som vare sig nyregistrerade eller ingående balans. Dessa härrör från tidigare år och har tillkommit under redovisningsåret p.g.a. omrubriceringar, återupptag eller efterregistreringar.

#### Antal 2018 och förändring jämfört med 2017

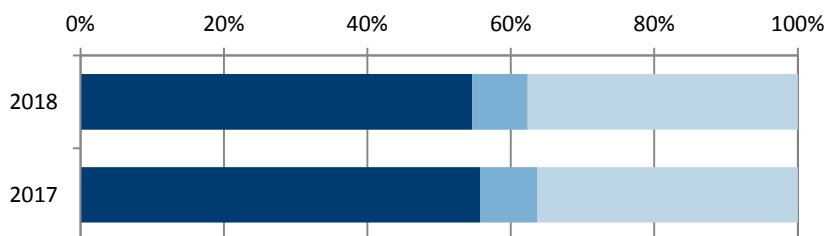
<i>Samtliga registrerade brott:</i>	1 810 000	+10 600 (+1 %)
Därav		
<i>nyregistrerade:</i>	1 540 000	+4 880 (±0 %)
<i>ingående balans:</i>	262 000	+5 420 (+2 %)

Totalt ökade antalet registrerade brott med 1 procent (+10 600 brott) jämfört med 2017. Figur 5 med tillhörande ruta visar att ökningen bestod av, till ungefär lika stora delar, brott som nyregistrerades 2018 och brott där handläggningen påbörjats tidigare (ingående balans).

#### Mer än hälften av brotten saknade brottsmisstankar

Som beskrivits i inledningen är det endast brott med minst *skäliga brottsmisstankar* som kan bli aktuella för slutredovisning och beslut i åtalsfrågan. Figur 6 visar fördelningen under 2018 respektive 2017 av samtliga brott, uppdelade på de brott som saknade brottsmisstankar, de brott som enbart hade brottsmisstankar av graden *kan misstänkas* och de brott som hade minst *skäliga brottsmisstankar* kopplade till sig. Resultat i antal och förändring jämfört med 2017 presenteras i en ruta under figuren.

Figur 6. Samtliga registrerade brott, fördelat efter förekomst och grad av brottsmisstanke, för redovisningsåren 2018 och 2017 (baseras på tabell 2 i bilaga 3).



- Utan brottsmisstankar
- Med brottsmisstankar - kan misstänkas
- Med brottsmisstankar - minst skäligen misstänkt

#### Antal och förändring jämfört med 2017

<i>Utan brottsmisstankar:</i>	990 000	-13 500 (-1 %)
<i>Med brottsmisstankar av graden kan misstänkas:</i>	139 000	-3 400 (-2 %)
<i>Med brottsmisstankar av minst graden skäligen misstänkt:</i>	682 000	+27 500 (+4 %)

Som framgår av figuren ovan minskade antalet brott utan brottsmisstankar och brott med misstankar av graden *kan misstänkas*, medan antalet brott med misstankar av minst graden *skäligen misstänkt* ökade. Eftersom det krävs en brottsmisstanke som är *skälig* eller ännu högre misstankegrad för att det ska vara möjligt att lagföra någon för brottet, innebär förändringen ökade möjligheter att klara upp fler brott.

**Bra att veta:** I denna resultatredovisning presenteras resultaten för de brottsmisstankar som är av graden *skäligen misstänkt* eller högre. Därmed ingår även andra, högre misstankegrader (*på sannolika skäl misstänkt* samt *tillräckliga skäl för åtal*). Däremot ingår inte misstankar av graden *kan misstänkas*.

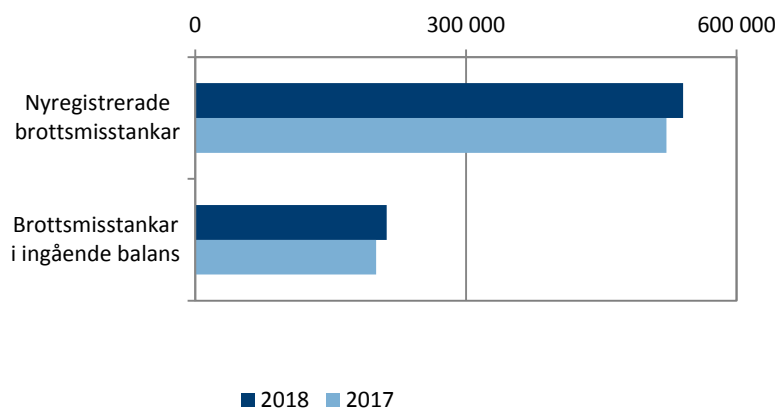
För att underlätta för läsaren används här fortsättningsvis endast begreppet *brottsmisstankar*, vilket här alltså inkluderar alla registrerade brottsmisstankar som är av minst graden *skäligen misstänkt*.

### Fler brottsmisstankar under handläggning 2018

Av figur 7 nedan framgår att rättsväsendet hade fler brottsmisstankar att hantera under 2018 än året innan. Sammantaget hanterades 758 000 brottsmisstankar<sup>3</sup>, vilket var en ökning med 4 procent jämfört med 2017. Antalet brottsmisstankar var större än det antal *brott* som hade brottsmisstankar (av minst graden *skäligen misstänkt*) kopplade till sig. Det beror på att det ibland finns flera brottsmisstankar kopplade till samma brott. Se figur 2 i avsnittet *Om brottmålsprocessen*.

Ökningen av antalet brottsmisstankar förklaras både av att fler brottsmisstankar registrerades under 2018 och av att den ingående balansen var större 2018 än 2017. Den ingående balansen stod för den procentuellt sett största ökningen, medan de nyregistrerade brottsmisstankarna stod för den största ökningen rent antalsmässigt (se figur och resultatruta nedan).

Figur 7. Antal brottsmisstankar uppdelat på de som registrerades under året och ingående balans, 2018 respektive 2017 (baseras på tabell 3 i bilaga 3).



<sup>3</sup> I dessa brottsmisstankar ingår, förutom nyregistrerade och ingående balans, även 5 367 brottsmisstankar som härrör från tidigare år och som har tillkommit under redovisningsåret p.g.a. omrubriceringar, återupptag eller efterregistreringar.

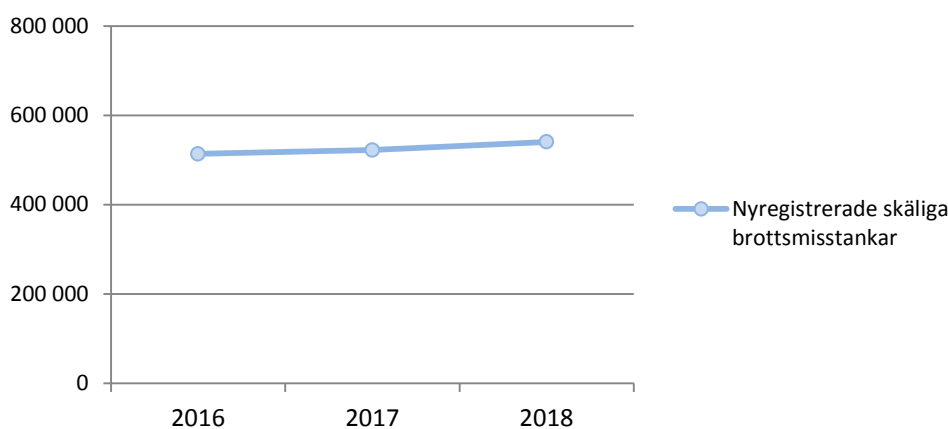


#### Antal och förändring jämfört med 2017

<i>Samtliga brottsmisstankar:</i>	758 000	+30 100 (+4 %)
Därav		
<i>nyregistrerade:</i>	541 000	+18 500 (+4 %)
<i>ingående balans:</i>	212 000	+11 800 (+6 %)

Som figur 8 nedan visar har ökningen av nyregistrerade brottsmisstankar varit kontinuerlig sedan 2016. Ökningstakten var dock högre mellan 2017 och 2018 (+4 %) än mellan 2016 och 2017 (+2 %).

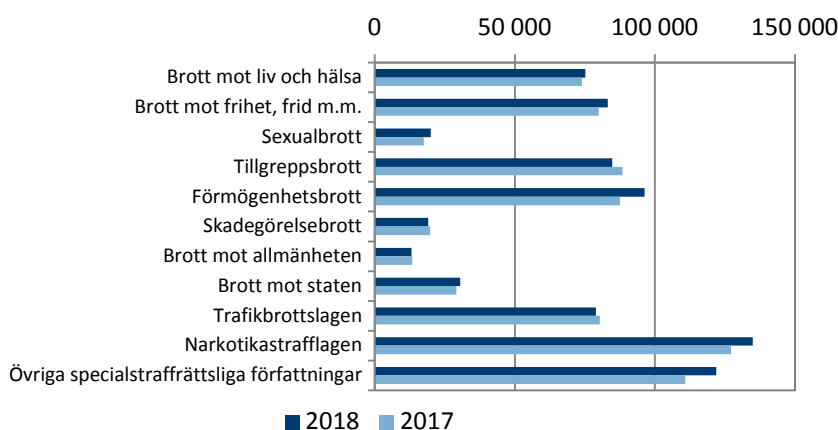
Figur 8. Antal nyregistrerade brottsmisstankar, 2016, 2017 och 2018.



#### Ökat antal brottsmisstankar inom de flesta brottskategorier

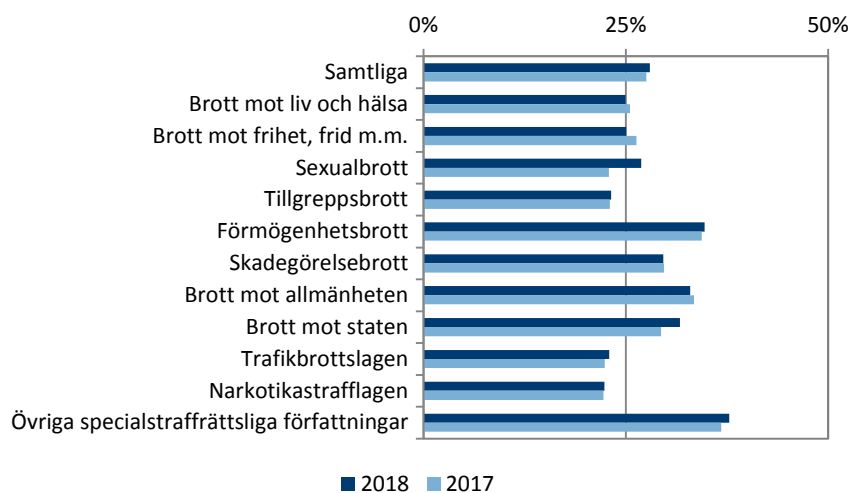
Antalet brottsmisstankar ökade inom de flesta brottskategorier, se figur 9 nedan. Ökningen var störst för förmögenhetsbrott (+8 830), brott mot narkotikastrafflagen (+7 780) och brott mot övriga specialstraffrättsliga författningar (+11 000). Procentuellt sett ökade brottsmisstankarna som rörde sexualbrott mest (+15 %). I antal motsvarar denna ökning 2 570 brottsmisstankar. De brottskategorier där antalet brottsmisstankar minskade mest jämfört med 2017 var tillgreppsbrott och brott mot trafiklagen.

Figur 9. Antal brottsmisstankar uppdelat på brottskategori, 2018 respektive 2017 (baseras på tabell 4 i bilaga 3).



Som redan konstaterats, ökade både antalet nyregistrerade brottsmisstankar och antalet brottsmisstankar som utgjorde ingående balans mellan 2017 och 2018. Den ingående balansen utgjorde dock en oförändrad andel jämfört med 2017, nämligen 28 procent av samtliga brottsmisstankar. Även i de flesta brottskategorier var förändringarna i andel ingående balans små jämfört med året innan. Undantaget var sexualbrott, där andelen i ingående balans ökade med 4 procentenheter. Detta beror på att det i den ingående balansen fanns ett stort sexualbrottsärende under utredning, med ungefär 500 brottsmisstankar riktade mot en och samma person. Alla dessa brottsmisstankar ingick i en gemensam handläggning och bidrog till att öka den ingående balansen.

Figur 10. Andel brottsmisstankar som utgjorde ingående balans uppdelat på brottskategori, 2018 respektive 2017 (baseras på tabell 5 i bilaga 3).

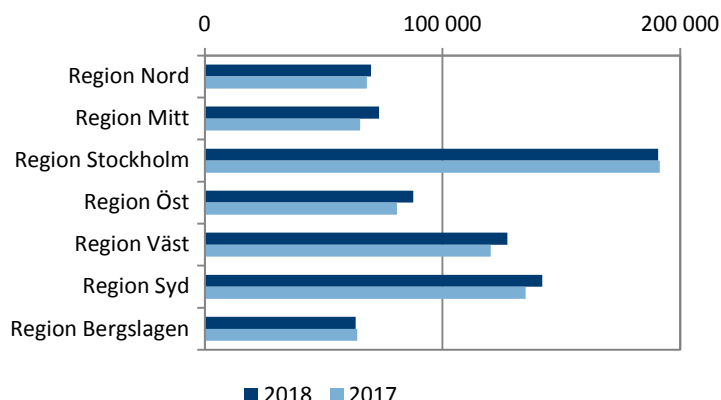


### Ökat antal brottsmisstankar i de flesta av landets regioner

Antalet brottsmisstankar var inte jämnt fördelat över landet. Det förklaras främst av att de olika regionerna har olika befolkningsvolymmer. De tre regionerna med störst befolkning – Stockholm, Väst och Syd – hade även de största volymerna av brottsmisstankar.

Antalet brottsmisstankar ökade i de flesta regioner jämfört med 2017. Störst ökning hade region Mitt, där antalet brottsmisstankar ökade med 12 procent. I region Stockholm och region Bergslagen minskade antalet brottsmisstankar något jämfört med året innan.

Figur 11. Antal brottsmisstankar uppdelat på region, 2018 respektive 2017 (baseras på tabell 6 i bilaga 3).

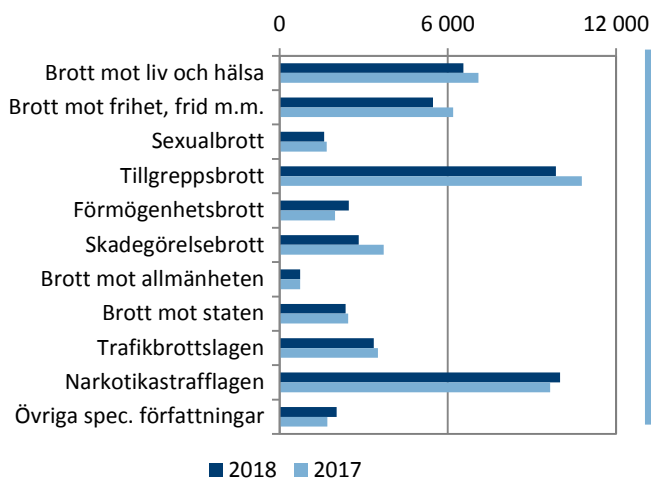


**Bra att veta:** Från den 1 januari 2015 är Polismyndigheten indelad i sju regioner, i stället för tidigare 21 länsmyndigheter. Under slutet av 2014 skedde även en omorganisation av Åklagarmyndighetens verksamhet. Denna förändring ledde till att landets åklagarkamrar delades in i motsvarande sju åklagarområden.

### Minskat antal brottsmisstankar mot ungdomar

Volymen av brottsmisstankar mot ungdomar (15–17 år) minskade jämfört med 2017. Minskningen var 5 procent, vilket kan jämföras med brottsmisstankar mot vuxna, som ökade med 5 procent. Störst var minskningen när det gäller tillgreppsbrott, skadegörelsebrott och brott mot frihet, frid med mera. Däremot ökade antalet brottsmisstankar mot ungdomar inom brottkategorierna förmögenhetsbrott, brott mot narkotikastrafflagen och övriga specialstraffrättsliga författningar. Brottsmisstankar om förmögenhetsbrott och övriga specialstraffrättsliga författningar var dock ändå mindre vanliga bland brottsmisstankar mot ungdomar, jämfört med brottsmisstankarna riktade mot vuxna. Omvänt var brottsmisstankar om tillgreppsbrott överrepresenterade bland ungdomar, trots minskningen.

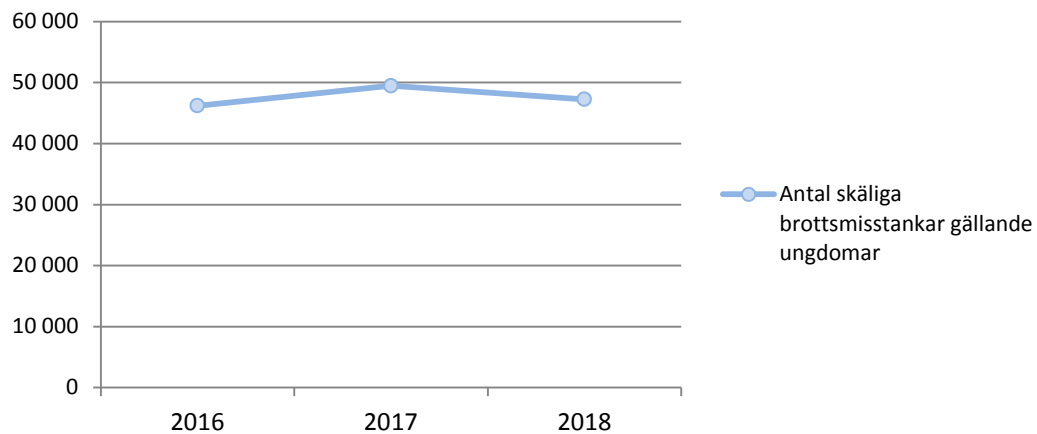
Figur 12. Antal brottsmisstankar mot ungdomar uppdelat på brottskategori, 2018 respektive 2017 (baseras på tabell 7 i bilaga 3)



**Bra att veta:** Brottskategorierna trafikbrottslagen och narkotikastrafflagen utgörs av brott som är så kallade *spanings- och ingripande-brott*, där variationer och förändringar i huvudsak påverkas av rättsväsendets prioriteringar och arbetsinsatser.

Som figur 13 nedan visar har minskningen av antalet brottsmisstankar mot ungdomar inte varit kontinuerlig sedan 2016. Tvärtom ökade antalet mellan 2016 och 2017, och trots minskningen mellan 2017 och 2018 var antalet brottsmisstankar mot ungdomar 2018 större än 2016.

Figur 13. Antal brottsmisstankar mot ungdomar 2016, 2017 och 2018.



**Antal och förändring jämfört med 2017 och 2016**

<i>Samtliga brottsmisstankar mot ungdomar:</i>	47 200
<i>förändring jämfört med 2017</i>	-2 230 (-5 %)
<i>förändring jämfört med 2016</i>	+1 050 (+2 %)

## Resultat av handläggningen av brottsmisstankar i utrednings- och lagföringsprocessen 2018

I föregående avsnitt beskrevs de volymer som under 2018 utgjorde förutsättningarna för rättsväsendets arbete. Det kunde bland annat konstateras att mer än hälften av alla brott saknade en brottsmisstanke och att av de brottsmisstankar som fanns var 82 procent minst av graden *skäligen misstänkt*. I detta avsnitt redovisas resultatet av handläggningen av dessa brottsmisstankar. Liksom i föregående avsnitt används endast begreppet *brottsmisstankar*, men det är genomgående brottsmisstankar av minst graden *skäligen misstänkt* som avses. Resultaten är uppdelade i utredning respektive lagföring.

De frågor som statistiken avser att besvara i detta avsnitt är: Utifrån förutsättningarna som redovisades i avsnittet innan, hur såg resultaten av handläggningen ut för 2018? Har resultaten förändrats över tid? Fanns det någon skillnad i resultat mellan ungdomar och vuxna?

### Resultat i korthet

- Det inleddes utredning på 541 000 brottsmisstankar under 2018, vilket är en ökning med 4 procent jämfört med året innan. Antalet har ökat varje år sedan 2016 (totalt +6 %).
- Även antalet slutredovisade brottsmisstankar ökade, men eftersom antalet utredda brottsmisstankar också ökade låg andelen utredda brottsmisstankar som slutredovisades i stort sett oförändrad omkring 39 procent.
- Antalet brottsmisstankar som fick beslut i åtalsfrågan ökade 2018. Andelen (82 %) var dock i nivå med året innan, eftersom även antalet slutredovisade brottsmisstankar ökade 2018.
- För brottsmisstankar om sexualbrott ökade både andelen som slutredovisats (från 29 % till 32 %) och andelen som fått beslut i åtalsfrågan (från 76 % till 91 %).
- Antalet utredda brottsmisstankar mot ungdomar minskade jämfört med 2017, men andelarna av dem som fick beslut om nedläggning (39 %) respektive slutredovisning (42 %) kvarstod oförändrade.
- Det var vanligare att beslutet i åtalsfrågan var i form av en åtalsunderlåtelse vid brottsmisstankar mot ungdomar, jämfört med brottsmisstankar mot vuxna (25 % respektive 5 %).

## Utredningsresultat

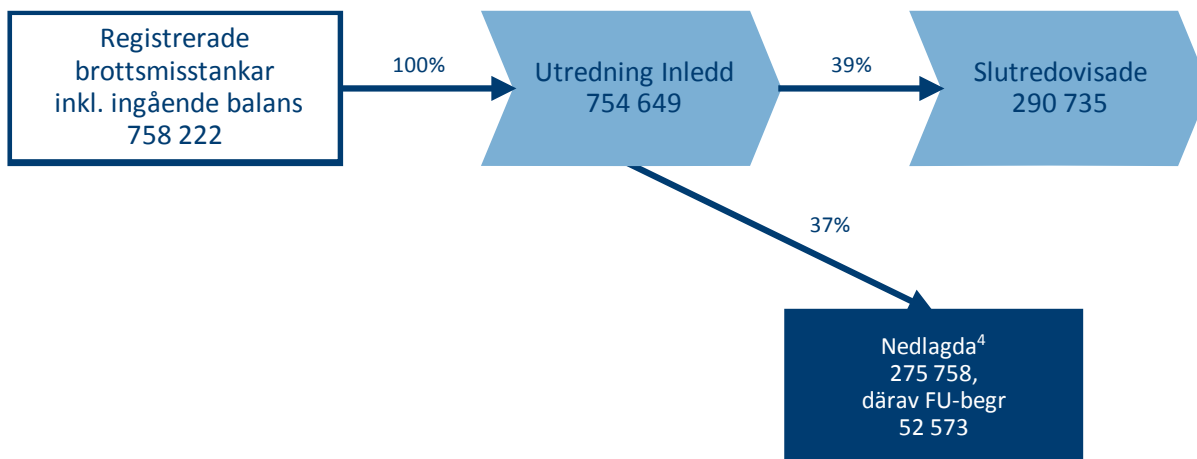
I denna redovisning fokuseras på tre centrala hållpunkter inom den utredande delen av brottmålsprocessen – beslutet att inleda utredning, beslut om att lägga ned utredningen och beslut om att slutredovisa utredningen vidare till Åklagarmyndigheten.

Figur 14 nedan sammanfattar resultaten i den utredande delen av brottmålsprocessen. Det fanns 758 000 brottsmisstankar att hantera under 2018. Dessa var antingen registrerade för första gången under året, eller registrerade tidigare men fortfarande föremål för hantering under 2018 (ingående balans). För den ingående balansen redovisas i figuren även beslut fattade tidigare än 2018. Detta görs för att ge en fullständig bild av handläggningen av de brottsmisstankar som rättsväsendet hade att hantera under året. Av dessa hade beslut om att inleda utredning fattats, antingen under året eller tidigare, för i stort sett samtliga (mer än 99 %).

Den vanligaste formen för utredning är förundersökning, men det förekommer även förenklade utredningar (RB 23:22) och utredning enligt lag med särskilda bestämmelser om unga lagöverträdare (LUL). För 209 000 av brottsmisstankarna pågick utredningen fortfarande vid slutet av 2018, vilket framgår av figur 34 längre fram i redovisningen. I de fall utredningen inte fortfarande pågick vid årets slut har beslut om antingen slutredovisning eller nedläggning fattats, vilket illustreras av figur 14 nedan.

I statistiken redovisas brottsmisstankarna under samtliga hållpunkter de har passerat. Samma brottsmisstanke ingår därför ofta i flera hållpunkter. Ett uppenbart exempel på detta är att alla slutredovisade brottsmisstankar även ingår i hållpunkten *utredning inledd*. Det finns emellertid även en del brottsmisstankar som till exempel både har fått beslut om nedläggning och om slutredovisning. Läs mer i avsnittet *Brottmålsprocessen, en komplex historia*.

Figur 14. Flödesbeskrivning av beslut tagna under den utredande delen av brottmålsprocessen på de brottsmisstankar som hanterades under 2018.

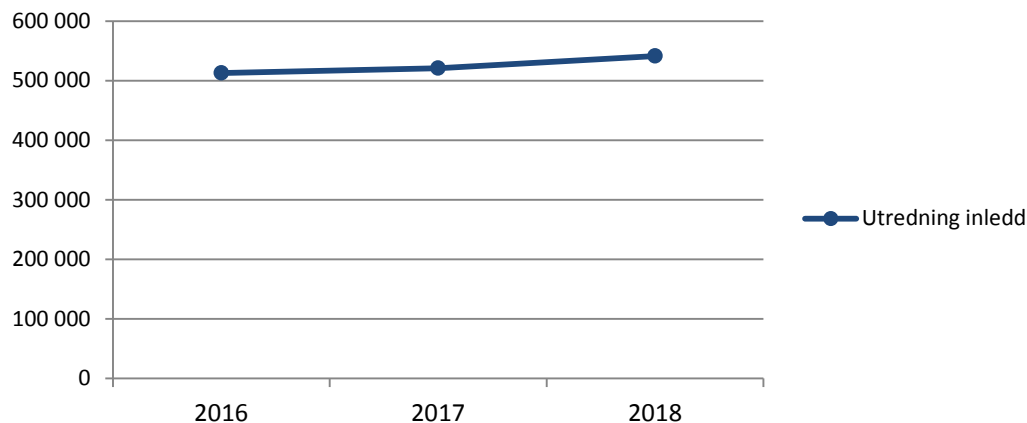


### *Det inleddes utredningar på fler brottsmisstankar 2018*

Figur 15 nedan visar att antalet brottsmisstankar som det inleddes utredning på ökat varje år sedan 2016. Det inleddes utredning på 541 000 brottsmisstankar 2018, vilket är en ökning med 4 procent jämfört med året innan.

<sup>4</sup> Av de 275 758 brottsmisstankar som fått beslut om nedläggning var det 6 051 som därefter fick ett beslut om att återuppta utredningen och vid årets slut stod i någon av status utredning pågår, slutredovisning eller beslut i åtalsfrågan. Om dessa räknas bort var 36 % av alla brottsmisstankar där utredning inleddes nedlagda.

Figur 15. Antal brottsmisstankar som fick beslut om att inleda utredning, 2016, 2017 och 2018 (baseras på tabell 8 i bilaga 3).



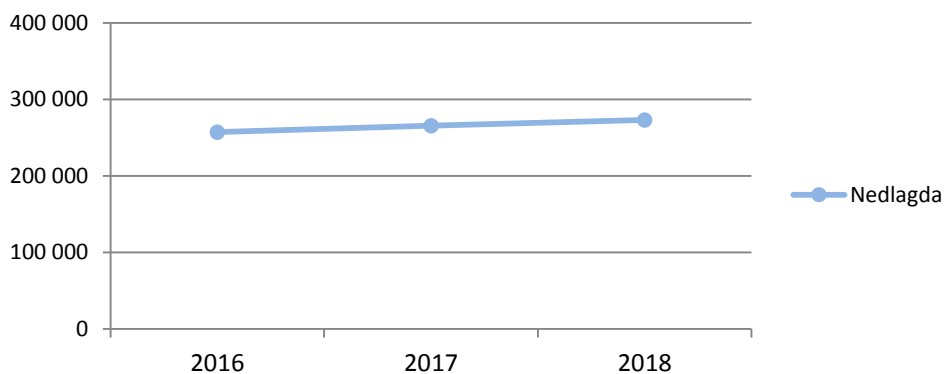
#### Antal och förändring jämfört med 2017 och 2016

<i>Utredning inledd:</i>	541 000
<i>Förändring jämfört med 2017</i>	+20 300 (+4 %)
<i>Förändring jämfört med 2016</i>	+28 400 (+6 %)

#### Brottsmisstankar som rör trafikbrott läggs sällan ned

Figur 16 visar att även antalet brottsmisstankar som fick beslut om att lägga ned en utredning har ökat sedan 2016. Här ingår både utredningar som inletts 2018 och utredningar som inletts tidigare år.

Figur 16. Antal brottsmisstankar där beslut fattats om att lägga ned en utredning, 2016, 2017 och 2018 (baseras på tabell 8 i bilaga 3).



#### Antal och förändring jämfört med 2017 och 2016

<i>Nedlagda:</i>	273 000
<i>Förändring jämfört med 2017</i>	+7 530 (+3 %)
<i>Förändring jämfört med 2016</i>	+15 800 (+6 %)

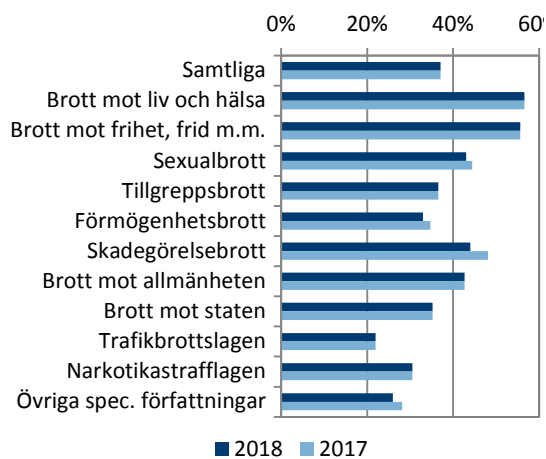
**Bra att veta:** Det redovisade **antalet** brottsmisstankar som fått olika typer av beslut i figurerna ovan tar bara hänsyn till beslut fattade under 2018. Utredningen av brottsmisstankar sträcker sig dock ofta över flera kalenderår. Detta innebär att det ofta är nödvändigt att ta hänsyn till handläggningen under mer än ett kalenderår.

Det gäller specifikt när **andelen** brottsmisstankar som fått ett visst beslut ska beräknas. Ett exempel är när andelen av de brottsmisstankar där utredning inletts som fått ett beslut om nedläggning ska beräknas. Då behöver hänsyn även tas till de brottsmisstankar där utredning inletts under tidigare kalenderår för att andelen ska bli korrekt. Om inte detta görs kommer andelen att överskattas.

Av figur 14 framgick att andelen nedlagda brottsmisstankar var 37 procent, vilket var samma andel som 2017. Trots att *antalet* brottsmisstankar som lagts ned ökat mellan åren, har denna ökning alltså varit proportionell med den totala ökningen av antalet brottsmisstankar där utredning inletts. Figur 17 visar att andelen nedlagda brottsmisstankar varierade mellan de olika brottskategorierna. Under 2018 var andelen störst för brott mot liv och hälsa (57 %) och minst för brott mot trafikbrottslagen (22 %). Förändringen i andel nedlagda var generellt sett liten mellan 2017 och 2018, men för vissa brottskategorier minskade andelen. Den tydligaste minskningen återfinns för skadegörelsebrott (från 48 % till 44 %).

Vid årets slut befann sig 268 000 brottsmisstankar i status *nedlagd* (se figur 34), vilket är färre än de 276 000 brottsmisstankar som enligt figur 13 fått ett beslut om nedläggning under 2018 eller tidigare. Detta beror på att figur 13 redovisar alla brottsmisstankar som fått beslut om nedläggning. För en del av dessa har utredningen sedan återupptagits och i vissa fall slutredovisats. Se mer om detta i avsnittet *Brottmålsprocessen, en komplex historia*.

Figur 17. Andel nedlagda brottsmisstankar av alla brottsmisstankar där utredning inletts, uppdelat på brottskategori, 2018 respektive 2017 (baseras på tabell 10 i bilaga 3).



**Bra att veta:** I statistiken redovisas besluten som fattas i den utredande delen av brottmålsprocessen sammantaget utan uppdelning på myndighet. Under utredningen arbetar polisen och åklagare ofta i ett mycket tätt samarbete där utredningen ibland leds av polisen och ibland av åklagaren.

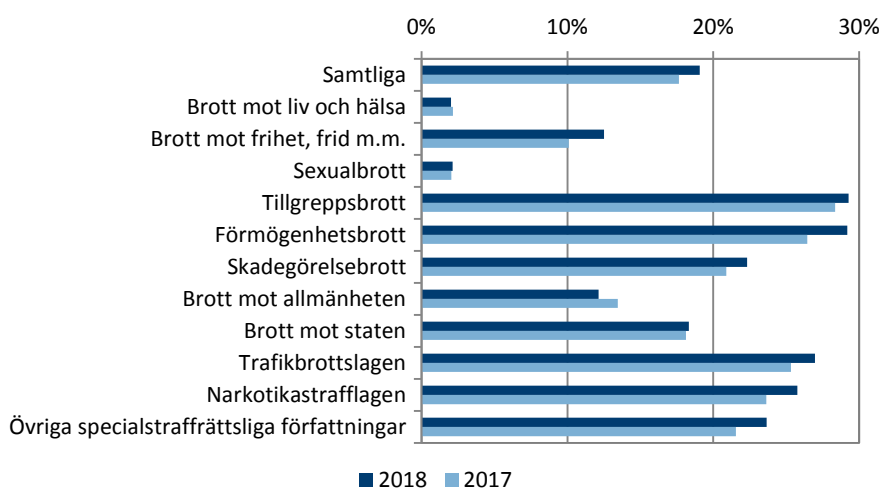
### En femtedel av nedläggningarna avsåg förundersökningsbegränsning

Som ett led i att effektivisera rättsväsendets arbete med att utreda brott och brottsmisstankar, och därmed frigöra resurser för att kunna utreda brottsmisstankar med goda förutsättningar att leda till lagföring, finns möjlighet att förundersökningsbegränsa vissa utredningar. Av de utredningar som lagts ned 2018, hade nästan en femtedel gjort det med hänvisning till förundersökningsbegränsning (se figur 18). Antalsmässigt handlar det om 52 600 brottsmisstankar. I dessa fall har en bedömning gjorts att brottsmisstanken kan läggas ned på ett tidigt stadium utan att någon större utredning görs. Det sker när en utredning av brottsmisstanken inte



bedöms få någon, eller endast liten, betydelse för en eventuell påföljd. Det kan exempelvis röra sig om brottsmisstankar där personen samtidigt är misstänkt för andra brott som är av större betydelse för påföljden. Detta var, som figur 18 visar, mer vanligt inom vissa brottskategorier. Andelen brottsmisstankar som lagts ned med förundersökningsbegränsning var störst för tillgreppsbrott och förmögenhetsbrott (båda 29 %). Däremot var detta ovanligt för brott mot liv och hälsa och sexualbrott.

Figur 18. Andel nedlagda brottsmisstankar med förundersökningsbegränsning, uppdelat på brottskategori, 2018 respektive med 2017 (baseras på tabell 11 i bilaga 3).

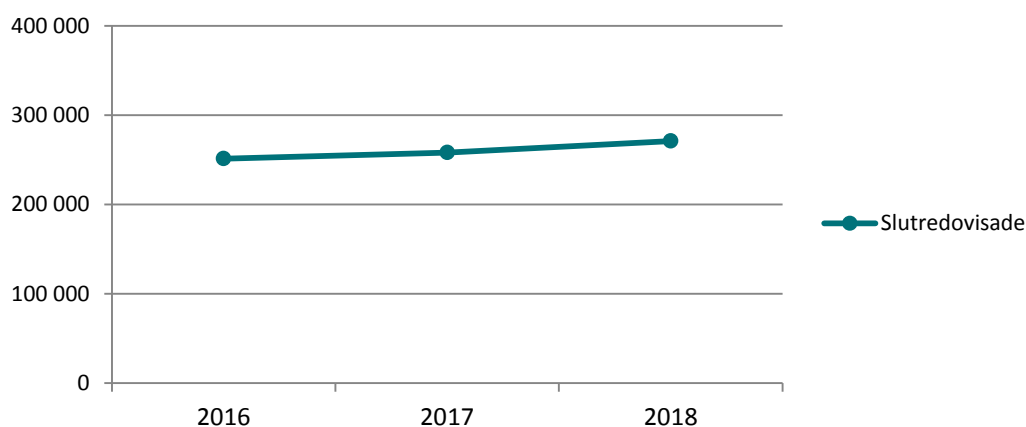


Generellt sett var det något vanligare att en nedläggning gjordes med hänvisning till förundersökningsbegränsning 2018, jämfört med 2017 (19 % respektive 18 %). Detta gäller även inom de flesta brottskategorier, med undantag för brott mot allmänheten (minskning från 13 % till 12 %).

### *Fler slutredovisade brottsmisstankar, men andelen oförändrad*

När utredningen lyckats inhämta bevisning mot brottsmisstanken som bedöms vara tillräckligt god för att väcka åtal slutredovisas den. Den slutredovisade utredningen är avsedd att utgöra underlag för att kunna fatta ett beslut i åtalsfrågan. Figur 19 visar att antalet brottsmisstankar som fick beslut om slutredovisning har ökat sedan 2016.

Figur 19. Antal brottsmisstankar där beslut fattats om att slutredovisa en utredning av brottsmisstanken, 2016, 2017 och 2018 (baseras på tabell 8 i bilaga 3).



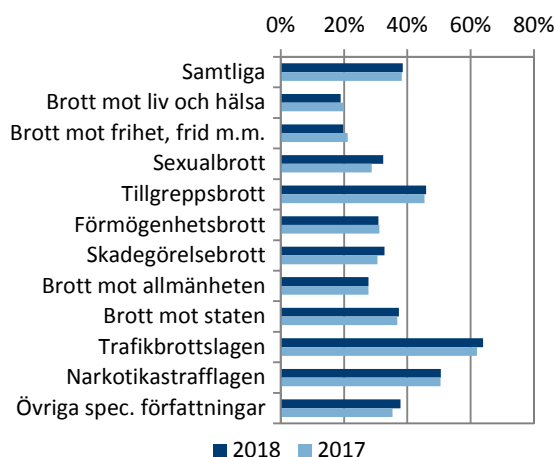
### Antal och förändring jämfört med 2017 och 2016

Slutredovisade:	271 000
Förändring jämfört med 2017	+12 900 (+5 %)
Förändring jämfört med 2016	+19 800 (+8 %)

Antalet slutredovisade brottsmisstankar var större 2018 jämfört med 2017, men eftersom antalet brottsmisstankar med inledda utredningar också ökade så förblev andelen slutredovisade brottsmisstankar av dem som det inletts utredningar på 2018 i det närmaste oförändrad jämfört med året innan, omkring 39 procent.

Figur 20 visar att andelen slutredovisade varierade mellan de olika brottskategorierna, från 19 procent för brott mot liv och hälsa till 64 procent för brott mot trafikbrottslagen. Skillnaden återspeglar att brotten i de olika brottskategorierna har olika karaktär, vilket innebär att vissa brott är svårare och mer tidskrävande att utreda än andra. Brotten upptäcks och kommer till rättsväsendets kännedom på olika sätt, och kräver olika utredningsåtgärder. Resultatet kan även påverkas av prioriteringar och resursfördelningen inom de brottsutredande verksamheterna. För de flesta brottskategorier var förändringen i andel slutredovisade liten mellan 2017 och 2018. För några av dem skedde dock en viss ökning mellan åren. Framför allt gäller det brottsmisstankar rörande sexualbrott, där andelen slutredovisade ökade med 4 procentenheter. I avsnittet *Hur stora volymer hade rättsväsendet att hantera under 2018?* konstaterade vi att det fanns ett stort ärende som förklarade skillnaden i storlek på den ingående balansen av brottsmisstankar rörande sexualbrott mellan 2017 och 2018. Brottsmisstankarna i detta stora ärende har slutredovisats under 2018, vilket bidrar till den ökade andelen slutredovisade i denna brottskategori.

Figur 20. Andel slutredovisade bland de brottsmisstankar där utredning inletts, uppdelat på brottskategori, 2018 respektive 2017 (baseras på tabell 12 i bilaga 3).



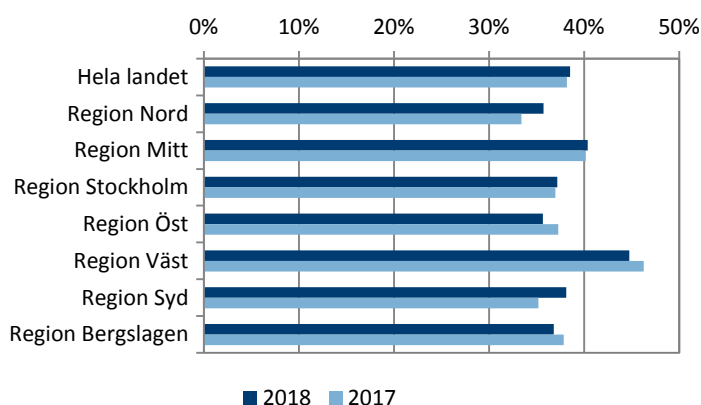
**Bra att veta:** Andelen slutredovisade brottsmisstankar påverkas av flera både externa och interna omständigheter. Betydande faktorer är såväl antalet pågående utredningar i den ingående balansen, som det antal nya utredningar som inleddes under ett år. Om många utredningar från tidigare år är oavslutade påverkar det möjligheterna att ta sig an nya utredningar. Ytterligare faktorer som i allra högsta grad kan påverka andelen slutredovisade brottsmisstankar är antalet nedläggningar av utredningar och antalet FU-begränsningar.

### Andelen slutredovisade brottsmisstankar varierade mellan regionerna

Figur 21 nedan, som redovisar andelen slutredovisade brottsmisstankar bland dem där utredning inletts, uppdelat på region, visar att det fanns en variation i denna andel mellan regionerna (36–45 %). Precis som 2017 var andelen slutredovisade störst i region Väst, medan region Nord och region Öst hade de minsta andelarna. I region Nord ökade dock andelen med 2 procentenheter jämfört med 2017. Region Syd, som 2017 hade en av de minsta andelarna slutredovisade brottsmisstankar, ökade sin an-

del med 3 procentenheter, och ligger nu i nivå med riksgenomsnittet. Vid analys av resultaten för de olika regionerna är det viktigt att ha i åtanke att de olika regionerna har olika brottsammansättningar och att vissa brottstyper är svårare att utreda än andra. Dessutom kan förekomsten av enstaka större ärenden ha en stor inverkan på resultaten på regional nivå och därmed bidra till variationer både mellan regionerna och mellan olika år inom samma region.

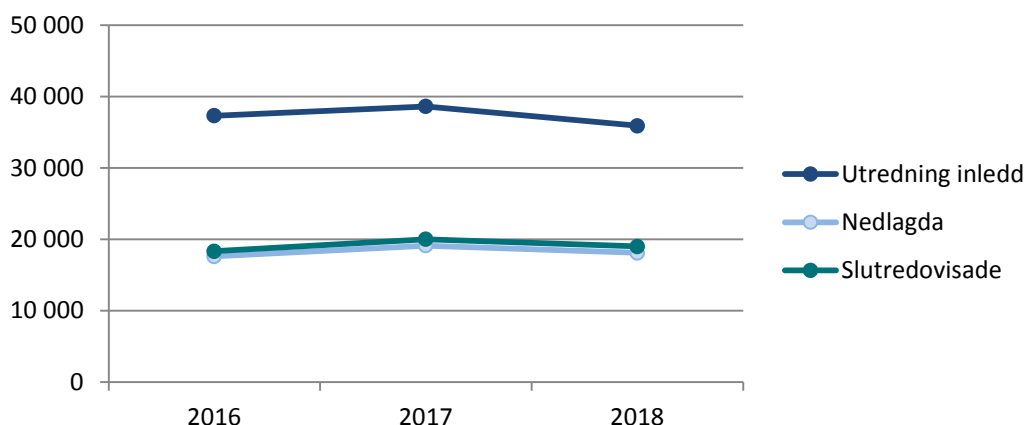
Figur 27. Andel slutredovisade bland de brottsmisstankar där utredning inletts, uppdelat på region, 2018 respektive 2017 (baseras på tabell 13 i bilaga 3).



### *Färre brottsmisstankar mot ungdomar under handläggning 2018*

Utvecklingen av antalet brottsmisstankar mot ungdomar (15–17 år) som fick beslut om att inleda utredning under 2018 speglar den generella utvecklingen av antalet brottsmisstankar mot ungdomar (se figur 22). Antalen ökade mellan 2016 och 2017, för att sedan minska under 2018.

Figur 22. Antal brottsmisstankar mot ungdomar där beslut fattats om att inleda utredning, om att lägga ned en utredning respektive om att slutredovisa en utredning av brottsmisstanken, 2016, 2017 och 2018 (baseras på tabell 14 i bilaga 3).

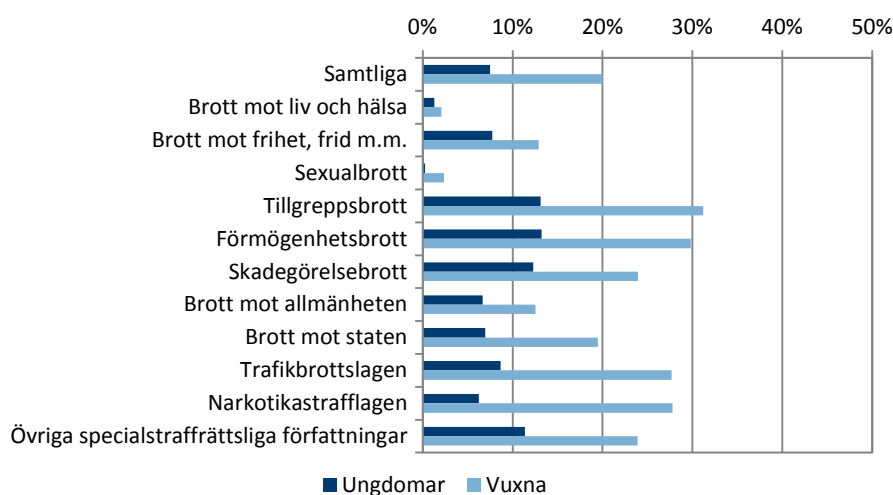


#### Antal och förändring jämfört med 2017

<i>Utredning inledd:</i>	35 900	-2 720 (-7 %)
<i>Nedlagda:</i>	18 100	-998 (-5 %)
<i>Slutredovisade:</i>	19 000	-999 (-5 %)

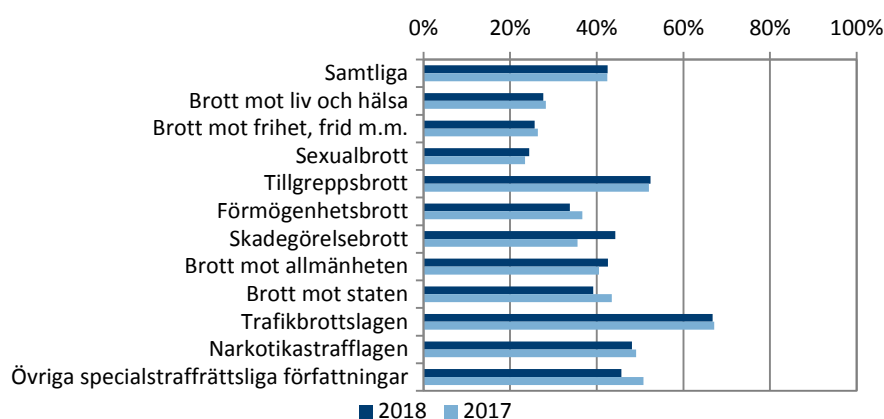
För brottsmisstankar mot ungdomar minskade också antalet som fick beslut om nedläggning respektive om slutredovisning jämfört med 2017. Andelen som fick ett nedläggningsbeslut var dock oförändrad, 39 procent, jämfört med 2017. Denna andel var större än för brottsmisstankar mot vuxna (36 %). Däremot används inte förundersökningsbegränsning lika ofta när brottsmisstanken rör en ung person, vilket framgår tydligt av figur 23. Endast 7 procent av de nedlagda brottsmisstankarna som avsåg ungdomar var förundersökningsbegränsade 2018, vilket kan jämföras med 20 procent för de brottsmisstankar som avsåg vuxna (18 år eller äldre).

Figur 23. Andel nedlagda brottsmisstankar med förundersökningsbegränsning 2018, uppdelat på brottskategori, bland ungdomar respektive vuxna (baseras på tabell 15 i bilaga 3).



Andelen slutredovisade brottsmisstankar var högre bland ungdomar än bland vuxna (42 % jämfört med 38 %). Däremot hade inte andelen slutredovisade brottsmisstankar mot ungdomar förändrats jämfört med 2017, se figur 24. Även inom de olika brottskategorierna var förändringarna mellan åren i allmänhet små. Undantaget var skadegörelsebrott, där andelen slutredovisade brottsmisstankar mot ungdomar ökade med 9 procentenheter till 44 procent. Denna ökning i andel skedde trots att antalet brottsmisstankar mot ungdomar som rörde skadegörelsebrott minskade med 5 procent. Skälet till att andelen ändå ökade var att antalet ungdomar som utreddes för skadegörelsebrott minskade mellan åren.

Figur 24. Andel slutredovisade bland de brottsmisstankar mot ungdomar där utredning inletts, uppdelat på brottskategori, 2018 respektive 2017 (baseras på tabell 16 i bilaga 3).



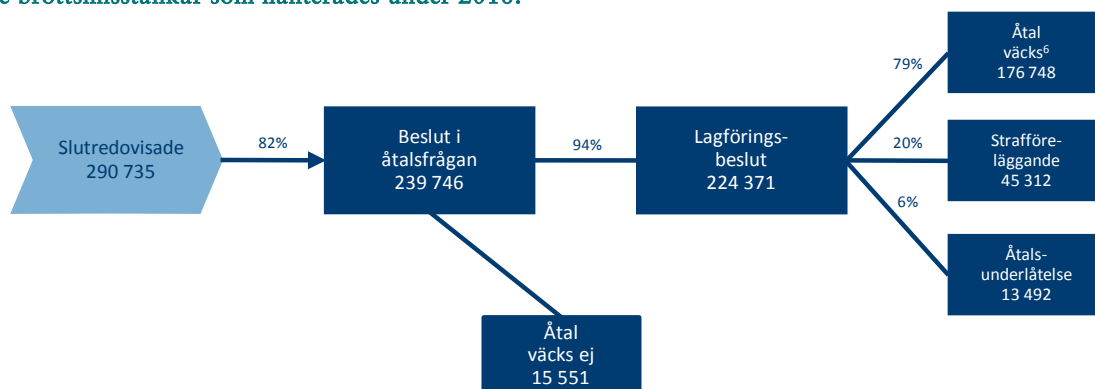
## Lagföringsbeslut

När en brottsmisstanke har slutredovisats är det åklagarens uppgift att fatta beslut i åtalsfrågan. I den här redovisningen särskiljs fyra olika typer av beslut i åtalsfrågan, varav tre räknas som lagföringsbeslut.

Utöver beslutet att väcka åtal, som är det vanligaste beslutet, räknas även beslut om att utfärda strafföreläggande (böter som utfärdas av åklagare) och beslut om att meddela åtalsunderlåtelse som lagföringsbeslut. Den fjärde typen är beslut om att ej väcka åtal (även kallat negativt åtalsbeslut). Figur 25 nedan sammanfattar resultaten för den lagförande delen av brottmålsprocessen. Där framgår att 82 procent av alla brottsmisstankar som var slutredovisade (under 2018 eller tidigare) fick ett beslut i åtalsfrågan under 2018. Av de återstående 18 procenten har en del av brottsmisstankarna skickats tillbaka för att få utredningen kompletterad (se avsnittet *Brottmålsprocessen, en komplex historia*).

Som tidigare nämnts, redovisas brottsmisstankarna i statistiken under samtliga hållpunkter som de passerat sedan de slutredovisades. Samma brottsmisstanke kan således ingå i flera hållpunkter. Det kan till exempel vara att ett strafföreläggande utfärdats, men inte godkänts och därför istället fått ett beslut om att väcka åtal.

Figur 25. Flödesbeskrivning av beslut tagna under den lagförande delen av brottmålsprocessen på de brottsmisstankar som hanterades under 2018.<sup>5</sup>

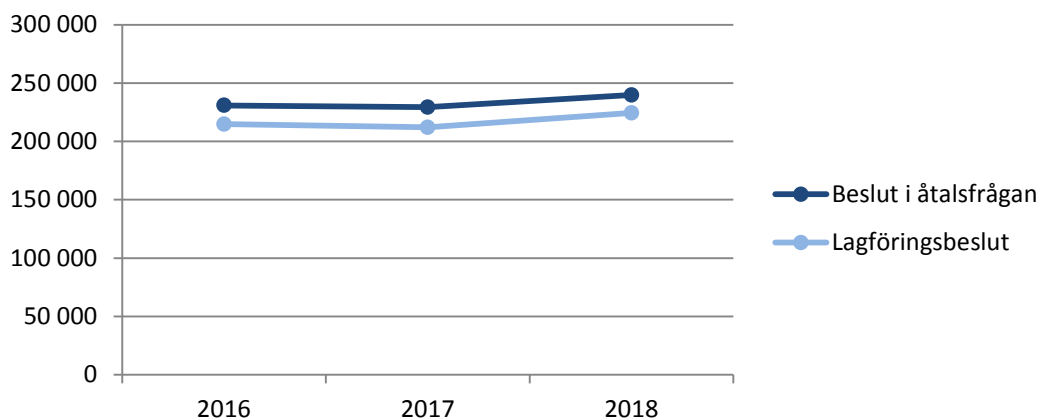


<sup>5</sup> I redovisningsgruppen åtalsunderlåtelse ingår även straffvarning som gäller för ungdomar 15–17 år. Se definition i bilaga 2.

### Ökat antal brottsmisstankar med beslut i åtalsfrågan

Figur 26 nedan visar att både antalet brottsmisstankar som fått beslut i åtalsfrågan och antalet som fått lagföringsbeslut har gått lite upp och ner sedan 2016. Jämfört med 2017 var det dock fler brottsmisstankar som fick dessa typer av beslut 2018. Totalt fattades beslut i åtalsfrågan för 240 000 brottsmisstankar under 2018. Av dessa fick 224 000 ett lagföringsbeslut.

Figur 26. Antal brottsmisstankar som fått beslut i åtalsfrågan respektive lagföringsbeslut under 2016, 2017 och 2018 (baseras på tabell 17 i bilaga 3).



#### Antal och förändring jämfört med 2017

<i>Beslut i åtalsfrågan:</i>	240 000	+10 500 (+5 %)
Därav		
<i>Lagföringsbeslut:</i>	224 000	+12 300 (+6 %)

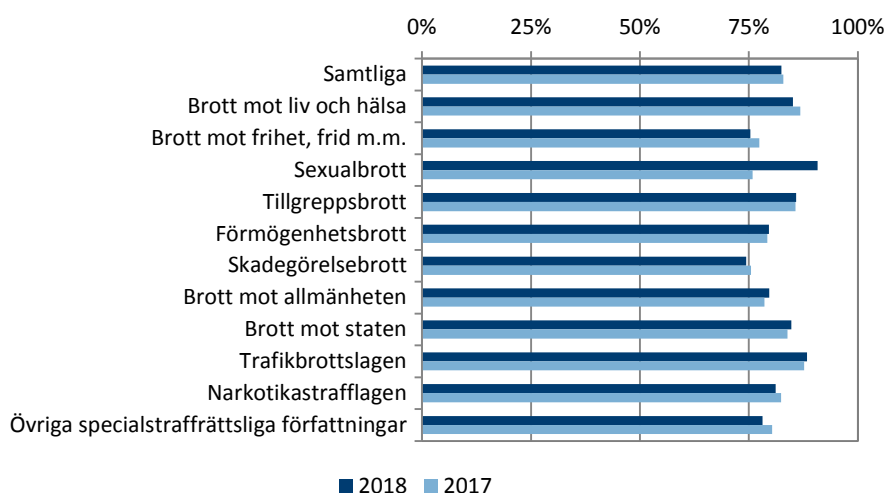
### Oförändrad andel slutredovisade brottsmisstankar med beslut i åtalsfrågan

Trots att antalet brottsmisstankar som fick beslut i åtalsfrågan var större 2018 än åren innan, var andelen slutredovisade brottsmisstankar som fick ett sådant beslut i stort sett oförändrad jämfört med 2017. Detta förklaras av att också antalet slutredovisade brottsmisstankar ökade.

Andelen slutredovisade brottsmisstankar som fick beslut i åtalsfrågan varierade en del mellan de olika brottskategorierna, från 74 procent för skadegörelsebrott till 91 procent för sexualbrott (se figur 27).

<sup>6</sup> Av de 176 748 brottsmisstankar som fått ett beslut om att väcka åtal, lades åtalet ned i 1 187 fall.

Figur 27. Andel slutredovisade brottsmisstankar som fått beslut i åtalsfrågan, uppdelat på brottskategori, 2018 respektive 2017 (baseras på tabell 18 i bilaga 3).



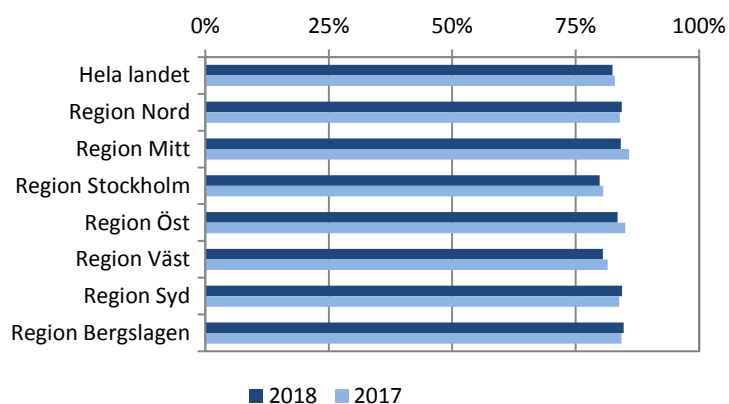
Jämfört med 2017 ökade andelen brottsmisstankar rörande sexualbrott som fått beslut i åtalsfrågan med 15 procentenheter. Denna ökning förklaras inte av det stora ärendet inom denna brottskategori som nämnts tidigare i denna rapport. Den hänger istället samman med att andelen som fick beslut i åtalsfrågan minskade med 14 procentenheter mellan 2016 och 2017, för att 2018 åter hamna på en liknande nivå som 2016.

I de övriga brottskategorierna var förändringarna mellan åren mindre, men en viss minskning (2 procentenheter) av andelen brottsmisstankar som fått beslut i åtalsfrågan skedde exempelvis i brottskategorierna brott mot liv och hälsa och brott mot frihet, frid med mera.

### Regionala variationer i andel beslut i åtalsfrågan

Figur 28 nedan visar andelen beslut i åtalsfrågan i de olika regionerna. Andelen var lägst i region Stockholm (80 %) och högst i region Bergslagen (85 %). De största förändringarna jämfört med 2017 skedde i region Mitt och region Öst, där andelen minskade med 2 procentenheter.

Figur 28. Andel slutredovisade brottsmisstankar som fått beslut i åtalsfrågan, uppdelat på region, 2018 respektive 2017 (baseras på tabell 19 i bilaga 3).

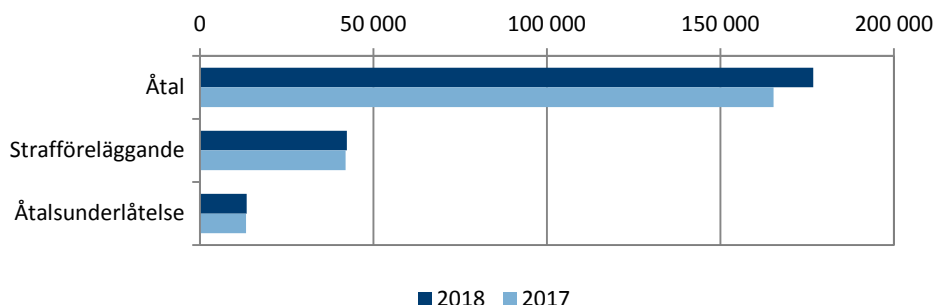


## Ökat antal brottsmisstankar med beslut om att väcka åtal

Besluten om att väcka åtal, om att utfärda strafföreläggande och om att meddela åtalsunderlåtelse räknas, som tidigare nämnts, som lagföringsbeslut. Figur 26 visade att antalet brottsmisstankar som fick ett lagföringsbeslut 2018 ökade med 12 300 (+6 procent) jämfört med 2017. Även andelen lagföringsbeslut bland de brottsmisstankar som fått ett beslut i åtalsfrågan ökade, från 92 procent till 94 procent.

Den vanligaste typen av lagföringsbeslut var beslut om att väcka åtal, följt av beslut om att utfärda strafföreläggande, medan beslut om att meddela åtalsunderlåtelse var den minst vanliga typen av lagföringsbeslut. Jämfört med 2017 har antalet brottsmisstankar som fått ett beslut om åtal ökat med 7 procent, medan antalen som fick beslut om strafföreläggande respektive åtalsunderlåtelse ökade marginellt (se figur 29 nedan).

Figur 29. Antal brottsmisstankar som fått beslut om att väcka åtal, om strafföreläggande respektive om åtalsunderlåtelse, 2018 respektive 2017 (baseras på tabell 20 i bilaga 3).<sup>7</sup>



Antal och förändring jämfört med 2017		
<i>Beslut om att väcka åtal:</i>	177 000	+11 400 (+7 %)
<i>Beslut om att utfärda strafföreläggande:</i>	42 400	+339 (+1 %)
<i>Beslut om att meddela åtalsunderlåtelse:</i>	13 500	+162 (+1 %)

När ett strafföreläggande har utfärdats ska den person som är misstänkt för brottet godkänna strafföreläggandet för att det ska verkställas. Om inte strafföreläggandet godkänns behöver åklagaren ta ett nytt beslut angående brottsmisstanken.

Om den misstänkta personen erkänt brottet och om brottet är lindrigt eller om det väcks åtal mot personen för ett annat allvarligare brott, kan åklagaren besluta om att meddela åtalsunderlåtelse. En åtalsunderlåtelse betyder att inget åtal väcks, och därmed att ingen påföljd utdelas, för det specifika brottet. Däremot antecknas det i belastningsregistret.

De brottsmisstankar som får ett beslut om att väcka åtal går vidare till domstol där skuldfrågan ska avgöras och ett eventuellt straff ska bestämmas.

<sup>7</sup> Notera att summan av de tre typerna överstiger det totala antalet brottsmisstankar som fått ett lagföringsbeslut. Det beror på att en misstanke kan få mer än en typ av beslut. Det kan till exempel vara att ett strafföreläggande utfärdas, men inte godkänns och därför i stället går vidare till åtal.



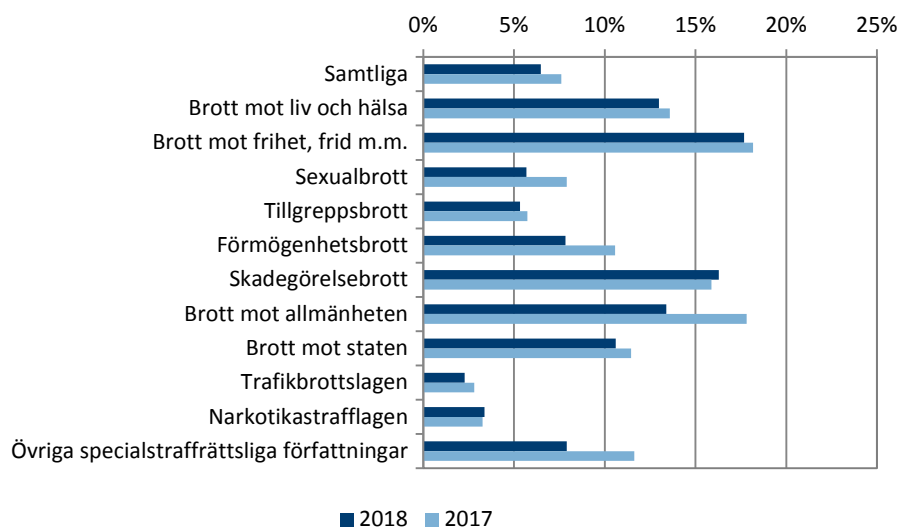
### *Minskat antal brottsmisstankar med beslut om att ej väcka åtal*

Ett beslut om att ej väcka åtal kan till exempel fattas om den misstänkta personen förnekar brottet och det inte finns något vittne eller teknisk bevisning som kan bevisa att den misstänkta är skyldig. Beslutet om att ej väcka åtal räknas som tidigare nämnts inte som ett lagföringsbeslut. Beslutet innebär att brottsmisstanken tills vidare juridiskt sett upphör att vara en brottsmisstanke och att ingen ytterligare handläggning rörande personen kommer att ske, såvida inte nya uppgifter om brottet och brottsmisstanken framkommer. Beslut om att ej väcka åtal har föregåtts av förhållandevis långa – och många gånger resurskrävande – utredningar, som lett fram till slutredovisning. Trots detta har alltså dessa brottsmisstankar inte kunnat lagföras.

Det fanns 15 500 brottsmisstankar som 2018 fick ett beslut om att ej väcka åtal, vilket motsvarar 6 procent av alla brottsmisstankar som fick ett beslut i åtalsfrågan under året. Både antalsmässigt (-1 910 stycken) och som andel av samtliga brottsmisstankar som fått beslut i åtalsfrågan (-1 procentenhet) var detta en minskning jämfört med 2017.

Av besluten i åtalsfrågan minskade andelen beslut om att ej väcka åtal för merparten av brottskategorierna 2018, jämfört med året innan. Mest påtagligt var detta för brottsmisstankar som rörde brott mot allmänheten (från 18 % till 13 %) och övriga specialstraffrättsliga författningar (från 12 % till 8 %). Generellt sett var det vanligast att brottsmisstankar rörande brott mot frihet, frid med mera (18 %) och skadegörelsebrott (16 %) fick ett beslut om att ej väcka åtal (se figur 30).

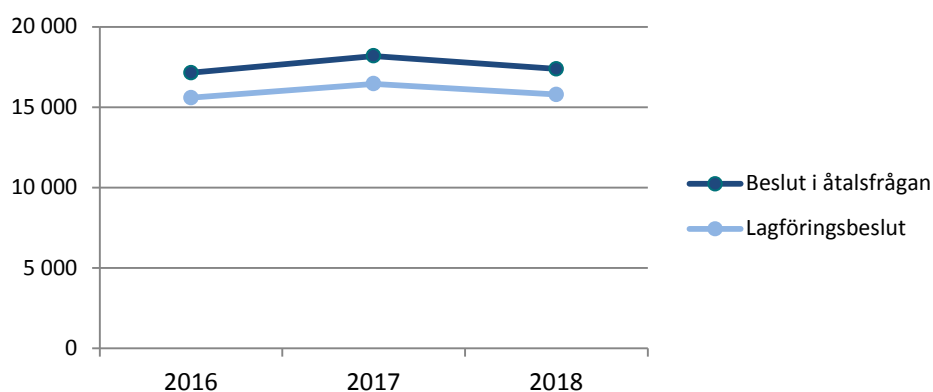
Figur 30. Andel av besluten i åtalsfrågan som avsåg beslut om att ej väcka åtal, uppdelat på brottskategori, 2018 respektive 2017 (baseras på tabell 21 i bilaga 3).



### *Minskat antal ungdomar med beslut i åtalsfrågan*

Utvecklingen av antalet beslut i åtalsfrågan för brottsmisstankar mot ungdomar (se figur 31) skiljer sig åt från utvecklingen för brottsmisstankar generellt (se figur 26). Bland ungdomar var antalet misstankar som fått beslut i åtalsfrågan högst 2017, varefter antalet minskade med 4 procentenheter till 2018, då 17 400 ungdomar fick ett sådant beslut. Av dessa fick 15 800 ett lagföringsbeslut.

Figur 31. Antal brottsmisstankar rörande ungdomar som fått beslut i åtalsfrågan respektive lagföringsbeslut under 2016, 2017 och 2018 (baseras på tabell 22 i bilaga 3).

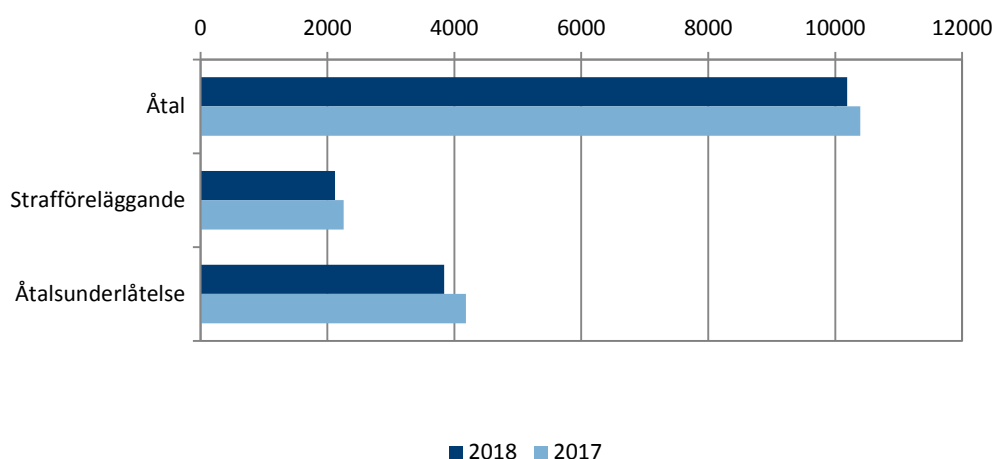


#### Antal och förändring jämfört med 2017

<i>Beslut i åtalsfrågan:</i>	17 400	-814 (-4 %)
Därav		
<i>Lagföringsbeslut:</i>	15 800	-663 (-4 %)

Minskningen av antalen brottsmisstankar mot ungdomar som fick beslut i åtalsfrågan respektive lagföringsbeslut speglar i huvudsak att rättsväsendet hanterade färre brottsmisstankar mot ungdomar 2018 jämfört med 2017 (se figur 13 på sidan 21). Andelen av alla slutredovisade brottsmisstankar mot ungdomar som fick ett beslut i åtalsfrågan var därför oförändrad, på 87 procent, jämfört med 2017. Detta är en större andel än för de brottsmisstankar som rörde personer som var 18 år eller äldre (83 %). Andelen ungdomar som fått ett lagföringsbeslut låg på 91 procent, vilket också var i stort sett oförändrat jämfört med året innan.

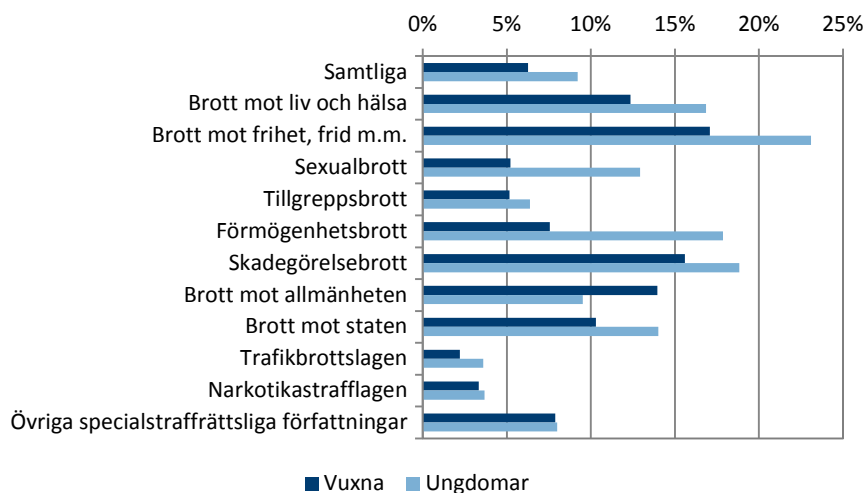
Figur 32. Antal brottsmisstankar mot ungdomar där det fattats beslut om att väcka åtal, om att utfärda strafföreläggande respektive om att meddela åtalsunderlåtelse, 2018 respektive 2017 (baseras på tabell 23 i bilaga 3).



Som figur 32 visar, fördelade sig det minskade antalet ungdomar som fått lagföringsbeslut ganska jämnt mellan de tre typerna av lagföringsbeslut. Värt att notera är dock att det var betydligt vanligare att lagföringsbeslutet bestod i att meddela åtalsunderlåtelse i de fall då brottsmisstanken rörde en ung person (15–17 år). Ungefär en fjärdedel av alla lagföringsbeslut mot ungdomar var åtalsunderlåtelser, vilket kan jämföras med 5 procent bland brottsmisstankar mot vuxna.

**Bra att veta:** Straffbarhetsåldern i Sverige gäller från 15 år. Det innebär att barn som begår brott innan de fyllt 15 år inte kan lagföras.

Figur 33. Andel av besluten i åtalsfrågan som avsåg beslut om att ej väcka åtal 2018, uppdelat på brottskategori och ålder (baseras på tabell 24 i bilaga 3).



Av figur 24 tidigare i rapporten framgick att det var vanligare att en brottsmisstanke som rörde en ung person slutredovisades, jämfört med om den misstänkta personen var 18 år eller äldre (42 % jämfört med 38 %). Av figur 33 ovan framgår dock att när de slutredovisade brottsmisstankarna fick ett beslut i åtalsfrågan, var det vanligare med ett beslut om att ej väcka åtal när brottsmisstankarna gällde ungdomar (9 % jämfört med 6 % för vuxna). Detta förhållande gällde för alla brottskategorier utom brott mot allmänheten, där andelen beslut om att ej väcka åtal tvärtom var lägre bland ungdomar än bland vuxna (10 % respektive 14 %). Det är dock förhållandevis ovanligt att ungdomar är misstänkta för brott i denna brottskategori; det fanns under 2018 endast runt 270 sådana brottsmisstankar mot ungdomar som fick beslut i åtalsfrågan. Andelen bör därför tolkas med försiktighet.

## Brottsmisstankar som fortfarande var under handläggning i slutet av 2018

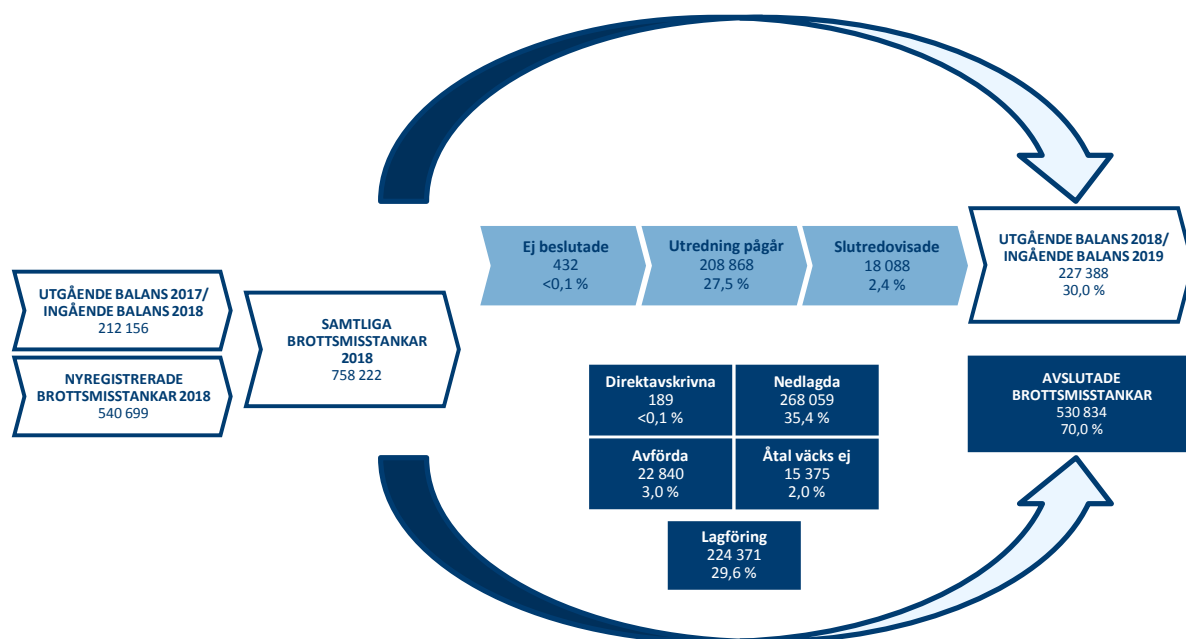
I detta avslutande avsnitt beskrivs i vilken status de registrerade brottsmisstankarna stod den 31 december 2018. Trots att begreppet *brottsmisstankar* genomgående används i detta avsnitt, är det återigen endast brottsmisstankar av misstankegraden *skäliggen misstänkt* eller högre som redovisas. Volymerna presenteras för varje status, men fokus för redovisningen ligger främst på de brottsmisstankar som vid årets slut fortfarande var under handläggning (utgående balans).

De beslut som har tagits på brottsmisstankarna och som vi har beskrivit i föregående avsnitt styr vilken status brottsmisstankarna får i slutet av året. Redovisningen ger därmed en översiktssbild av status för handläggningen vid årets slut, exempelvis hur många brottsmisstankar som hade en pågående utredning den 31 december. Den skiljer sig från redovisningen av beslut i föregående avsnitt, som redovisar alla brottsmisstankar där beslut om att inleda utredning tagits (men där utredningen inte nödvändigtvis behöver vara pågående vid årets slut).

### Resultat i korthet

- Den 31 december 2018 stod 70 procent av samtliga brottsmisstankar som rättsväsendet hade att hantera under året i en status som innebar att handläggningen hade avslutats. Resterande (30 %) brottsmisstankar var föremål för pågående handläggning och utgjorde utgående balans.
- I slutet av 2018 var 227 000 brottsmisstankar i utgående balans, vilket var 9 120 fler (+4 %) än 2017. Andelen som utgjorde utgående balans av samtliga registrerade brottsmisstankar har dock legat konstant på 30 procent sedan 2016.
- Brottsmisstankar gällande brottskategorierna övriga specialstraffrättsliga författningar och förmögenhetsbrott utgjorde tillsammans ungefär 40 procent av den totala utgående balansen.
- Det fanns 10 700 brottsmisstankar mot ungdomar i utgående balans i slutet av 2018, vilket var en minskning jämfört med året innan.
- Andelen utgående balans för brottsmisstankar mot ungdomar var 23 procent 2018, vilket är 8 procentenheter mindre än för brottsmisstankar mot vuxna.

Figur 34. Fördelningen av brottsmisstankar, efter var i processen de befann sig den 31 december 2018 (baseras på tabell 25 i bilaga 3).



Av figur 34<sup>8</sup> ovan framgår antalet brottsmisstankar i respektive status vid årets slut, samt andelen som respektive status utgör av samtliga registrerade brottsmisstankar 2018. De fem status som är presenterade i den nedre delen av figuren utgör sluthållpunkter, som innebär att handläggningen av brottsmisstanken var avslutad. De tre övre är status som illustreras som pilar, eftersom dessa fortfarande var öppna och utgjorde den utgående balansen.

Vid årets slut var 531 000 brottsmisstankar avslutade, vilket motsvarade 70 procent av samtliga registrerade brottsmisstankar 2018. Resterande 227 000 (30 %) hade antingen ännu inte fått något beslut, var under pågående utredning eller stod i status slutredovisade. De var därmed fortfarande öppna vid årets slut och utgjorde den utgående balansen för året.

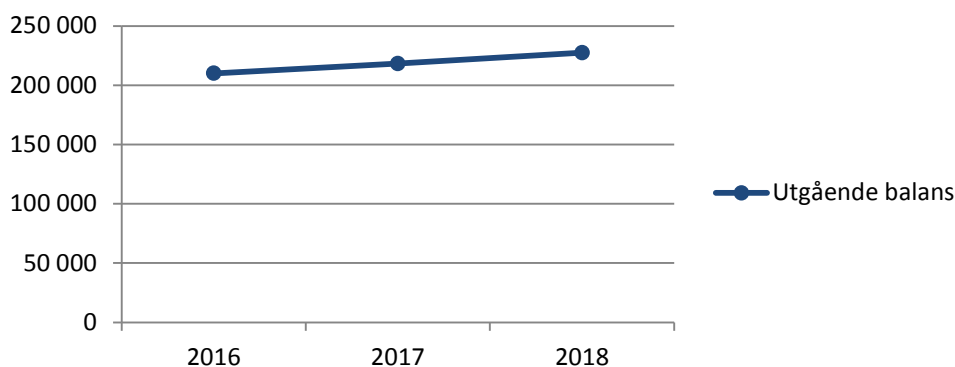
**Bra att veta:** Till skillnad från redovisning av beslut, där en brottsmisstanke kan redovisas under flera beslutstyper, redovisas brottsmisstankarna enbart under en status – den senast uppnådda den 31 december. Därmed summerar antalet i varje hållpunkt till det totala antalet brottsmisstankar och dess andelar till hundra.

### Ökat antal brottsmisstankar i utgående balans

Av figur 35 nedan framgår att antalet brottsmisstankar i utgående balans ökat kontinuerligt sedan 2016. Ökningstakten har varit 4 procent per år, och antalet i utgående balans uppgick 2018 till 227 000 brottsmisstankar.

<sup>8</sup> I samtliga registrerade brottsmisstankar ingår även 5 367 brottsmisstankar som inte redovisas som vare sig nyregistrerade eller ingående balans. Dessa härrör från tidigare år och har tillkommit under redovisningsåret p.g.a. omrubriceringar, återupptag eller efterregistreringar.

Figur 35. Antal brottsmisstankar i utgående balans 2016, 2017 och 2018 (baseras på tabell 26 i bilaga 3).

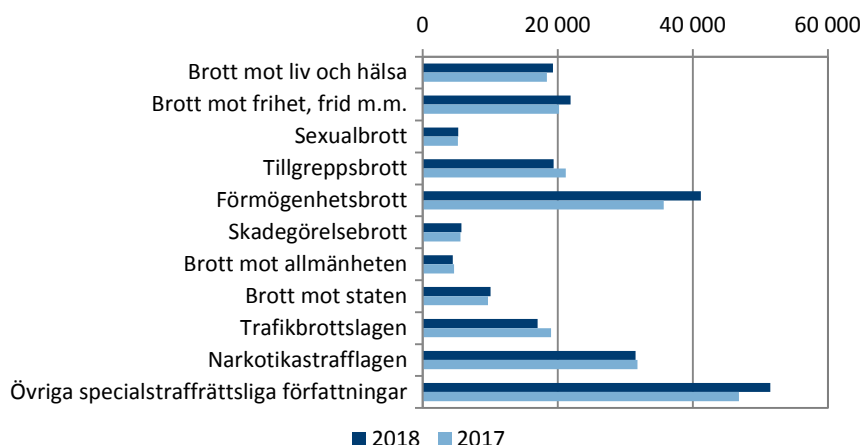


#### Antal och förändring jämfört med 2017 och 2016

<i>Utgående balans:</i>	227 000
<i>Förändring jämfört med 2017</i>	+9 120 (+4 %)
<i>Förändring jämfört med 2016</i>	+17 500 (+8 %)

Som framgår ovan var det fler brottsmisstankar som var kvar i handläggning i slutet av 2018 än det var i slutet av 2017. Förändringen jämfört med året innan varierar dock för olika brottskategorier. I figur 36 nedan visas antalet brottsmisstankar som utgjorde utgående balans uppdelat efter brottskategori. Figuren visar att brottskategorierna övriga specialstraffrättsliga författningar och förmögenhetsbrott var de två största kategorierna inom den utgående balansen, och tillsammans utgjorde ungefär 40 procent av den totala utgående balansen. Det är en konsekvens både av att dessa är stora kategorier totalt (avslutade och utgående balans), men även av att det är brottskategorier som generellt tar längre tid att utreda, vilket innebär en ökad sannolikhet för att handläggningen sträcker sig över årsskiftet (se separat rapport om genomströmningstider). Ökningen av antalet brottsmisstankar i utgående balans ökade också procentuellt sett mer i dessa brottskategorier än i övriga.

Figur 36. Antal brottsmisstankar i utgående balans, uppdelat på brottskategori, 2018 respektive 2017 (baseras på tabell 27 i bilaga 3).

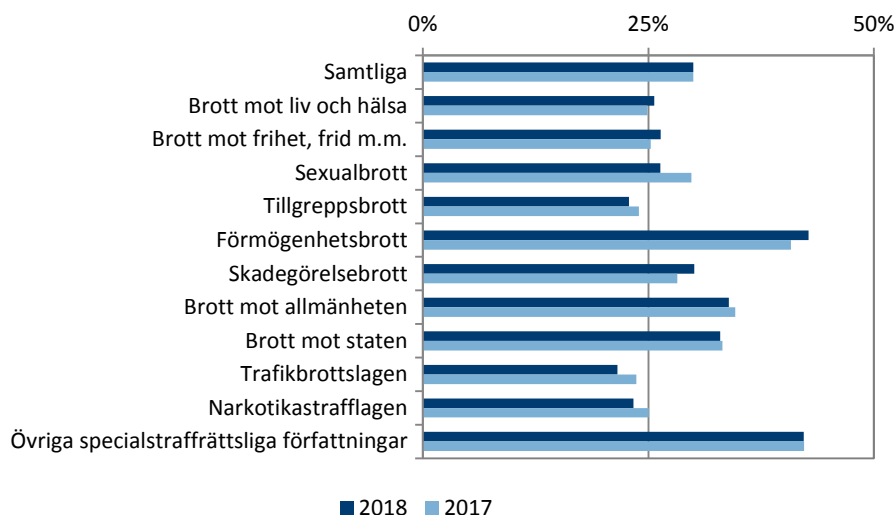


#### Oförändrad andel brottsmisstankar i utgående balans

Antalet brottsmisstankar i utgående balans ökade, men andelen brottsmisstankar i utgående balans var densamma (30 %) jämfört med 2017 (se figur 37 nedan). Det

ökade antalet brottsmisstankar i utgående balans speglar därmed den generella ökning av antalet brottsmisstankar som rättsväsendet haft att hantera. Trots en större volym av brottsmisstankar att hantera har alltså rättsväsendet lyckats avsluta en lika stor andel av brottsmisstankarna som tidigare år.

Figur 37. Andel utgående balans, uppdelat på brottskategori, 2018 respektive 2017 (baseras på tabell 27 i bilaga 3).

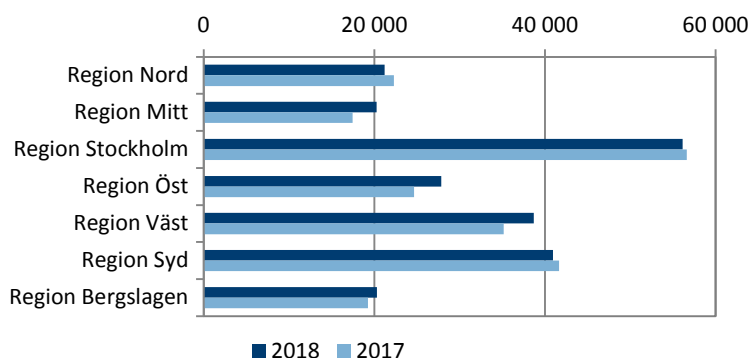


Av figur 37 ovan framgår det att brottskategorierna förmögenhetsbrott och övriga specialstraffrättsliga författningar även hade högst andel brottsmisstankar i utgående balans (43 % respektive 42 %). Störst andelsförändring jämfört med 2017 hade brottsmisstankar gällande sexualbrott, som minskade med 3 procentenheter. Detta är en konsekvens av att såväl andelen slutredovisade brottsmisstankar som andelen brottsmisstankar som fick beslut i åtalsfrågan gällande sexualbrott ökat, vilket kunde konstateras i avsnitten *Utredningsresultat* och *Lagföringsbeslut*.

### *Regionala skillnader i utvecklingen av den utgående balansen*

Den antalsmässigt största utgående balansen fanns i region Stockholm (56 100), vilket förklaras av att det var den region som hanterade störst antal brottsmisstankar. Räk-  
nat som andel av samtliga brottsmisstankar var den utgående balansen för region Stockholm i paritet med landets som helhet, runt 30 procent. Figur 38 visar att ökning av antalet brottsmisstankar i utgående balans skett i region Väst, region Öst, region Mitt och region Bergslagen. Region Öst och region Bergslagen var också de regioner där andelen i utgående balans var störst (32 %). Region Mitt hade däremot, trots ökningen, den lägsta andelen (28 %) brottsmisstankar i utgående balans. Antalen brottsmisstankar i utgående balans minskade i region Stockholm, region Nord och region Syd.

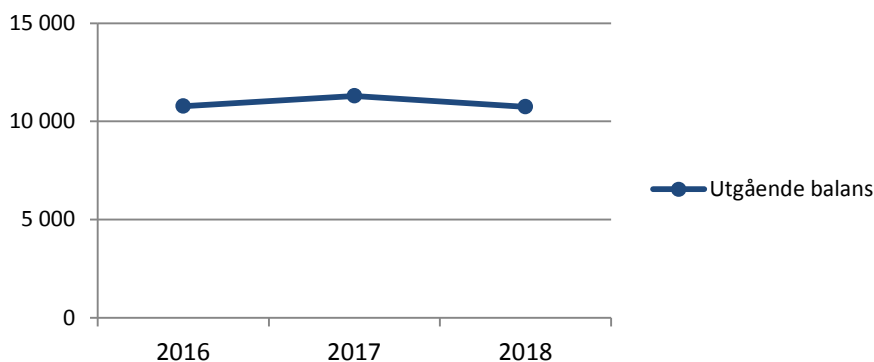
Figur 38. Antal brottsmisstankar i utgående balans, uppdelat på region, 2018 respektive 2017 (baseras på tabell 28 i bilaga 3).



### Minskat antal brottsmisstankar mot ungdomar i utgående balans

För brottsmisstankar mot ungdomar minskade den utgående balansen i antal. Vid årets slut fanns det 10 700 brottsmisstankar som fortfarande var under handläggning, vilket var 5 procent mindre än ett år tidigare men ungefär lika många som 2016 (se figur 39).

Figur 39. Antal brottsmisstankar mot ungdomar i utgående balans 2016, 2017 och 2018 (baseras på tabell 29 i bilaga 3).



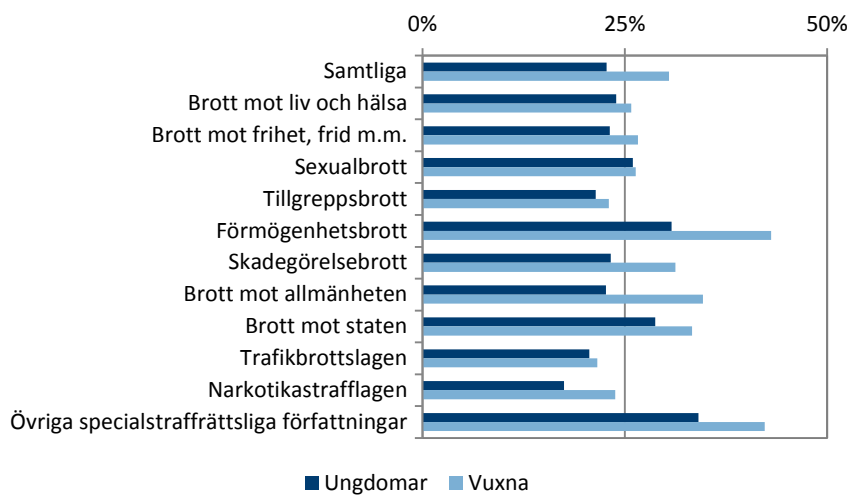
#### Antal och förändring jämfört med 2017 och 2016

Utgående balans:	10 700
Förändring jämfört med 2017	-550 (-5 %)
Förändring jämfört med 2016	-30 (±0 %)

Detta antal motsvarar en andel på 23 procent av alla brottsmisstankar mot ungdomar, en andel som var oförändrad jämfört med 2017. Figur 40 nedan visar dock att andelen var 8 procentenheter lägre än andelen utgående balans för vuxna (18 år eller äldre). Det är en konsekvens både av att andelen utgående balans för ungdomar var lägre i de flesta brottskategorier och av att tillgreppsbrott är den vanligaste brottskategorin för brottsmisstankar mot ungdomar (se den totala volymen av brottsmisstankar mot ungdomar på sidan 21). Tillgreppsbrott är, som figuren nedan visar, generellt en kategori med en förhållandevis liten andel utgående balans.



Figur 40. Andel av utgående balans 2018, uppdelat på brottskategori och ålder (baseras på tabell 30 i bilaga 3).



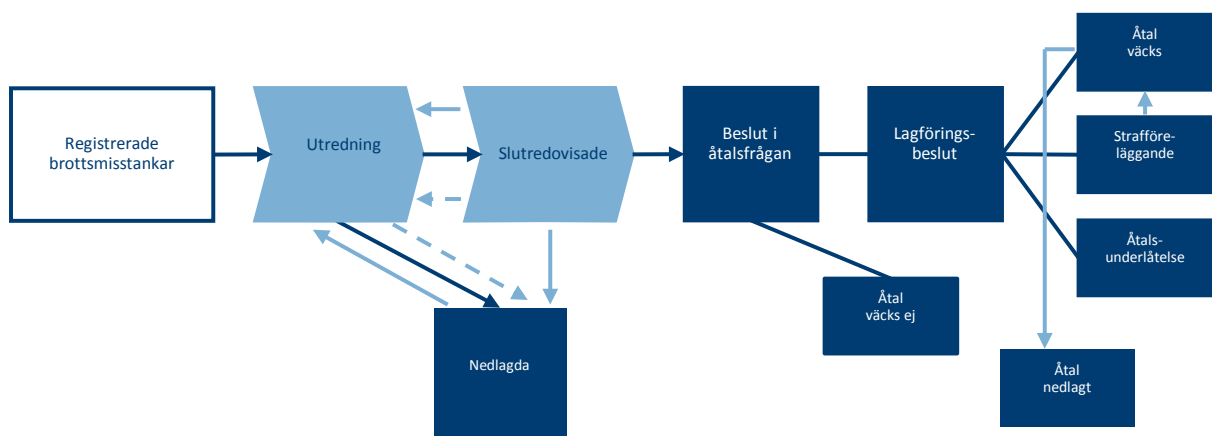
# Brottmålsprocessen, en komplex historia

Statistiken som presenteras i denna rapport är, som nämnts i inledningsavsnittet, baserad på en förenklad beskrivning av brottmålsprocessen (illustrerad i figur 1). Skälet till att förenkla beskrivningen är att redovisningen annars skulle bli mycket svår att förstå och att tolka. Det är dock också så att majoriteten av alla brott och brottsmisstankar har en handläggning som överensstämmer med den bild som presenteras i figur 1. Vår bedömning är därför att den förenklade beskrivningen till övervägande del ger en rättvis bild av den faktiska brottmålsprocessen.

Vissa avvikelser från den förenklade beskrivningen är emellertid vanligare än andra, och kan därför vara bra att känna till för att få en mer fullständig bild av hur brottmålsprocessen i praktiken går till. I detta avsnitt presenteras därför de viktigaste avvikelserna från den förenklade bild som presenteras i figur 1. Avvikelserna illustreras i figur 41, och kan kortfattat beskrivas som fyra typer av scenarion: nedlagda brottsmisstankar som återupptas för fortsatt utredning, slutredovisade brottsmisstankar som istället för att få ett beslut i åtalsfrågan läggs ned eller behöver få utredningen kompletterad, utfärdade strafförelägganden som inte godkänts av den tilltalade och därför behöver få ett nytt beslut, samt väckta åtal som läggs ned.

Liksom i tidigare avsnitt används här begreppet *misstankar*, men det är genomgående endast brottsmisstankar av minst graden *skäligen misstänkt* som avses.

Figur 41. Översiktsbild som visar de vanligaste avvikelserna från den förenklade bild av brottmålsprocessen som presenteras i statistiken.

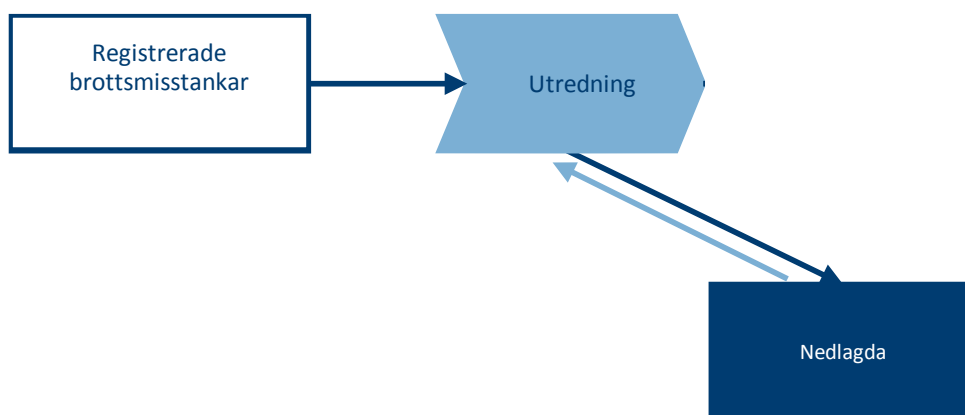


### En del nedlagda brottsmisstankar återupptas

Det förekommer att utredningen återupptas för en nedlagd brottsmisstanke. Det kan exempelvis bero på att det framkommer ny information i ärendet, så att förundersökningsledaren bedömer att utsikterna för att leda brottsmisstanken till åtal är större än de var vid tillfället för nedläggningen. Likafullt händer det att de återupptagna utredningarna endast leder till en ny nedläggning. Dessa fall är mindre intressanta att särskilt belysa, eftersom den status som brottsmisstanken slutligen hamnar i är densamma som det inledande beslutet att lägga ned den, och därmed ger en rättvisande bild av vad som faktiskt hände med brottsmisstanken.

För att få en mer fullständig bild av brottmålsprocessen är det mer intressant med de fall där en nedlagd brottsmisstanke återupptas och vid årets slut befinner sig i en ny status. Dessa brottsmisstankar har därmed ett beslut om nedläggning som kan anses vara "ogiltigförklarat". Eftersom de räknas med i antalet brottsmisstankar som fått beslut om nedläggning kan statistiken i någon mening ses som en överskattning av antalet utredningar på brottsmisstankar som läggs ned. Figur 42 illustrerar hur flödet från utredning till nedlagd även kan gå i motsatt riktning. Värt att observera är dock att i vissa av de fall där misstanken flödat tillbaka till utredning pågår, har utredningen därefter slutredovisats och kanske även fått ett beslut i åtalsfrågan.

Figur 42. Illustration över hur en nedlagd brottsmisstanke ibland kan återupptas och hamna i en annan status än nedlagd.



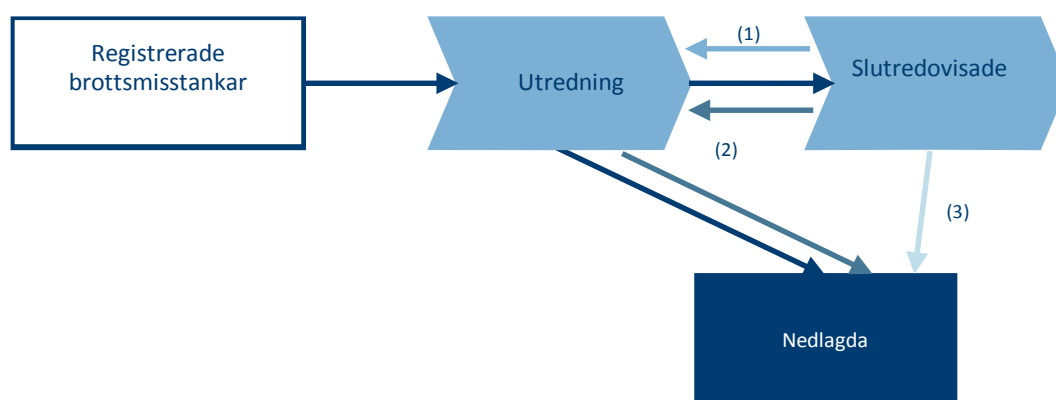
Av de totalt 276 000 brottsmisstankar som fått ett beslut om nedläggning var det 7 210 som vid årets slut inte längre stod i status *nedlagd*. Det motsvarar 3 procent av alla brottsmisstankar som fått ett nedlägningsbeslut. Andelen nedlagda brottsmisstankar påverkas dock endast marginellt av den ovan beskrivna avvikelser; om de 7 210 brottsmisstankar som inte längre stod i status *nedlagd* räknas bort minskar andelen nedlagda från 37 procent till 36 procent. I tabell 31 i bilaga 3 finns en mer detaljerad beskrivning av vad som hänt med de brottsmisstankar som fått ett beslut om nedläggning.

Totalt antal nedlagda brottsmisstankar 2018 eller tidigare	
	276 000
Därav	
<i>Annan status än nedlagd:</i>	7 210 (3 %)

### Alla slutredovisade brottsmisstankar får inte ett beslut i åtalsfrågan

När en brottsmisstanke slutredovisas är bedömningen att tillräcklig information har inhämtats för att det ska vara möjligt att fatta ett beslut i åtalsfrågan. Av den separata rapport som handlar om genomströmningstider i brottmålsprocessen framgår att tiden från slutredovisning till beslut i åtalsfrågan är kort (mediantiden för brottsmisstankar registrerade 2017 var 5 dagar). Ändå är det inte alla slutredovisade brottsmisstankar som får ett beslut i åtalsfrågan. Under 2018 var det 82 procent av de slutredovisade brottsmisstankarna som fick ett beslut i åtalsfrågan (se figur 25). Det förklaras av att det i vissa fall tas något annat beslut än ett beslut i åtalsfrågan på brottsmisstanken efter slutredovisningen. Det handlar framför allt om att åklagaren bedömer att innehållet i den redovisade utredningen inte är tillräckligt för att fungera som underlag för ett beslut i åtalsfrågan. I dessa fall behöver utredningen kompletteras, och därefter få en ny slutredovisning innan det kan fattas beslut i åtalsfrågan. Ibland läggs den dock ned istället för att slutredovisas på nytt. Det förekommer även att åklagaren väljer att lägga ned brottsmisstanken direkt utan att återuppta utredningen (se figur 43).

Figur 43. Illustration över hur slutredovisade brottsmisstankar ibland kan få andra beslut än beslut i åtalsfrågan.



Rutan nedan visar att 15 200 av de slutredovisade brottsmisstankar som behövt en kompletterande utredning, vid årets slut fortfarande inte fått någon ny slutredovisning. Av dessa stod majoriteten kvar i status *utredning pågår* vid årets slut, medan 4 000 lagts ned.

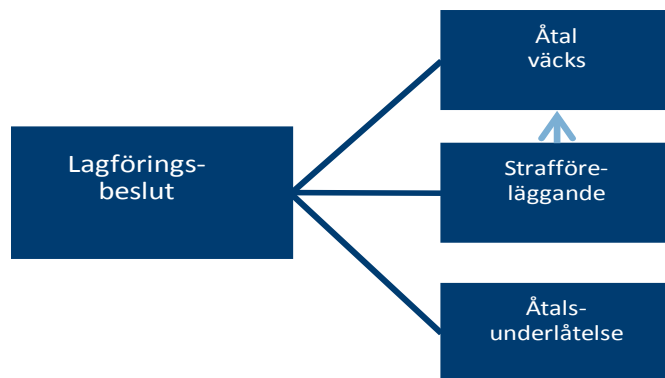
Totalt antal slutredovisade brottsmisstankar 2018 eller tidigare	
	291 000
Därav	
(1) i status <b>Utredning pågår</b> :	11 200 (4 %)
(2) i status <b>Nedlagd</b> efter att utredningen återupptagits:	4 000 (1 %)
(3) i status <b>Nedlagd</b> direkt efter slutredovisningen:	7 050 (2 %)

I tabell 32 i bilaga 3 finns en mer detaljerad beskrivning av vad som har hänt med de brottsmisstankar som blivit slutredovisade.

### *Många utfärdade strafförelägganden godkänns inte*

För att ett strafföreläggande ska bli verkställt krävs att den misstänkta personen godkänner det föreläggande som åklagaren har utfärdat, till exempel att betala dagsböter som straff för det brott personen är misstänkt för. Det är dock inte alltid den misstänkta personen ger detta godkännande, exempelvis för att personen tycker att straffet är för strängt eller helt enkelt betraktar sig som oskyldig. Åklagaren behöver då fatta ett nytt beslut rörande brottsmisstanken. Det vanligaste är att åklagaren beslutar om att istället väcka åtal.

Figur 44. Illustration över att utfärdade strafförelägganden ibland inte godkänns och att åtal då istället väcks.



Som rutan nedan visar ledde i praktiken nästan var fjärde utfärdat strafföreläggande i slutänden till ett väckt åtal. Det innebär att antalet godkända strafförelägganden är färre än antalet utfärdade strafförelägganden. Däremot påverkas inte antalet respektive andelen lagföringsbeslut som redovisas av att vissa utfärdade strafförelägganden övergår till väckta åtal. En brottsmisstanke anses ha fått ett lagföringsbeslut så fort ett strafföreläggande utfärdas och detta kvarstår i de fall dessa omvandlas till beslut om att väcka åtal.

I tabell 33 i bilaga 3 finns en mer detaljerad beskrivning av vad som har hänt med de brottsmisstankar där ett strafföreläggande blivit utfärdat.

Totalt antal brottsmisstankar som fått strafföreläggande utfärdat 2018	
	45 300
Därav	
<i>i status <b>Åtal väckt</b>:</i>	10 600 (23 %)

### *En del väckta åtal läggs ned*

När åklagaren har väckt åtal mot en brottsmisstanke finns fortfarande möjlighet att lägga ned åtalet. Det kan exempelvis bero på att åklagaren omvärderar bevisningen och bedömer att den är otillräcklig eller att det brott som brottsmisstanken gäller har blivit preskriberat. Som tabellen nedan visar, utgör de brottsmisstankar som fått åtalet nedlagt under året 1 procent av samtliga brottsmisstankar som det väckts åtal på 2018.

**Totalt antal brottsmisstankar där åtal väckts 2018**

177 000

Därav

*i status **Åtal nedlagt**: 1 190 (1 %)*

# Bilagor

## Bilaga 1. Beskrivning av statistiken

### Statistikens innehåll

De statistiska målstorheter som primärt skattas redovisar antal och andel brott och brottsmisstankar som fått olika beslut och som stod i en viss status 31 december 2018. De består av en kombination av de tre delarna: objekt, variabel och mått. Dessa beskrivs kortfattat nedan. För en detaljerad beskrivning av statistikens innehåll hänvisas till rapporten *Teknisk beskrivning*.

### Objekt och population

De två objekt (enheter) som används i statistiken över brottmålsprocessen är *brott* och *brottsmisstanke*. De ena målpopulationen utgörs av samtliga brott som registrerats av polis eller åklagare under 2018, samt de brott som registrerats av polis eller åklagare under 2016 och 2017 och fortfarande var under handläggning 1 januari 2018. Den andra målpopulationen utgörs av samtliga brottsmisstankar som registrerats av polis eller åklagare under 2018, och som är kopplade till ett brott som registrerats av polis eller åklagare något av åren 2016, 2017 eller 2018, samt de brottsmisstankar som registrerats av polis eller åklagare under 2016 och 2017, och som är kopplade till ett brott som registrerats hos Polisen eller Åklagarmyndigheten något av åren 2016, 2017 eller 2018, och fortfarande var under handläggning 1 januari 2018. För båda målpopulationerna gäller att de endast omfattar brott respektive brottsmisstankar med en brottskod som anger att fängelse ingår i straffskalan. Det innebär att bötesbrott är exkluderade från populationerna. Brottsmisstanke är inte synonymt med person, eftersom en enskild person kan utgöra flera brottsmisstankar om personen är misstänkt för mer än ett brott. Person är således inte ett objekt i statistiken. Utöver de övergripande målpopulationerna som beskrivs ovan, finns ett antal delpopulationer:

- Brottsmisstankar med beslut om att inleda utredning.
- Brottsmisstankar med beslut om att lägga ned utredningen.
- Brottsmisstankar med beslut om slutredovisning.
- Brottsmisstankar som fått beslut i åtalsfrågan.
- Brottsmisstankar med lagföringsbeslut.

### Variabler och redovisningsgrupper

Följande grundläggande variabler för objektet *brott* redovisas i statistiken:

- Förekomst av brottsmisstankar.
- Registeringstidpunkt.

Följande grundläggande variabler för objektet *brottsmisstanke* redovisas i statistiken:

- Misstankegrad.
- Registreringstidpunkt.
- Status den 31 december 2018.
- Brottskategori.
- Region.
- Ålder.

*Förekomst av brottsmisstankar* avser om brotten har några brottsmisstankar kopplade till sig. Indelningen görs efter om brotten saknar brottsmisstankar eller om det finns minst en brottsmisstanke kopplad till brotten.

*Misstänkegrad* delas in efter om brottsmisstankarna är av graden *kan misstänkas* eller av graden *skäligen misstänkt* eller högre (förutom *skäligen misstänkt* ingår här även graderna *på sannolika skäl misstänkt* och *tillräckliga skäl för åtal*).

*Status den 31 december* avser vilken status brotten eller brottsmisstankarna stod i vid årets slut. Status baseras på det senaste beslut som tagits på brotten eller brottsmisstankarna. De status som redovisas är *ej beslutade*, *direktavskrivna*, *utredning pågår*, *nedlagda*, *avförda*, *slutredovisade*, *åtal väcks ej* och *lagförda* (*åtal väckt*, *straff-föreläggande utfärdat* eller *åtalsunderlåtelse meddelad*).

*Brottskategori* är den kategori som brotten eller brottsmisstankarna är indelade i, och avgörs utifrån den brottskod som är registrerad på brotten eller brottsmisstankarna. Det finns elva övergripande kategorier:

- Brottsbalken 3 kap. Brott mot liv och hälsa.
- Brottsbalken 4, 5, 7 kap. Brott mot frihet, frid med mera.
- Brottsbalken 6 kap. Sexualbrott.
- Brottsbalken 8 kap. Tillgreppsbrott.
- Brottsbalken 9–11 kap. Förmögenhetsbrott.
- Brottsbalken 12 kap. Skadegörelsebrott.
- Brottsbalken 13–15 kap. Brott mot allmänheten.
- Brottsbalken 16–22 kap. Brott mot staten.
- Brott mot trafikbrottslagen.
- Brott mot narkotikastrafflagen.
- Brott mot övriga specialstraffrättsliga författningar.

*Region* baseras i första hand utifrån utredande enhet, i andra hand utifrån registrerande enhet. Statistiken redovisas efter de sju polisregionerna. Brott och brottsmisstankar som utreds eller registreras på avdelningen för särskilda utredningar, Nationella operativa avdelningen (NOA), Säkerhetspolisen och Riksenheter redovisas i det totala antalet men inte på en specifik region.

*Ålder* gäller vid tidpunkten för registreringen av brottsmisstanken. Statistiken redovisas uppdelat på om brottsmisstanken rörde en person i åldern 15–17 år eller i åldern 18 år och äldre.

## Statistiska mått

Huvudsakliga statistiska mått är antal och andel (%).

## Referensider

Redovisningen avser ett kalenderår (1 januari–31 december). Variablerna som rör objekten innehåller dock information från det aktuella kalenderåret och de två närmast föregående kalenderåren.



## Bilaga 2: Definitioner och förklaringar

**Avförda (totalt och konsumtion):** Avförda brott eller brottsmisstankar är sådana som lagts ned. De skiljer sig från direktavskrivning och nedläggning genom att brott och brottsmisstankar kan avföras när som helst under processen, såväl före som efter det att utredning har inletts samt efter slutredovisning. Ett skäl till att avföra brott eller brottsmisstankar är konsumtion, vilket innebär att ett mindre grovt brott anses ingå i ett grövre brott och att detta därför inte behöver utredas separat.

**Beslut:** Statusförändrande verksamhetsbeslut, exempelvis beslut om att *inleda förundersökning* eller *väcka åtal*. Med beslut avses *inte* rent administrativa beslut, exempelvis beslut som innebär att handläggningen ska flyttas till annan enhet eller beslut om att en förundersökning ska kompletteras.

**Beslut i åtalsfrågan:** Dels beslut (av åklagaren) om att *inte väcka åtal* utan i stället lägga ned målet (*åtal väcks ej*), dels lagföringsbeslut, det vill säga beslut om att väcka åtal, utfärda *strafföreläggande* och meddela *åtalsunderlåtelse* eller *straffvarning*.

**Brottsmisstanke:** En koppling mellan ett brott och en misstänkt person. Ett brott kan ha flera misstänkta personer knutna till sig, och en misstänkt person kan ha flera brottsmisstankar riktade mot sig, det vill säga att personen är misstänkt för flera brott.

**Direktavskrivning:** Att ett brott eller en brottsmisstanke läggs ned genom ett direktavskrivningsbeslut utan att utredning har inletts. Ett skäl till att direktavskriva är förundersökningsbegränsning, men det finns även andra skäl.

**Ej beslutade:** Brott eller brottsmisstankar för vilka det ännu inte fattats beslut om den fortsatta hanteringen i rättsväsendet. Brottet/brottsmisstanken har registrerats, men något ytterligare har inte inträffat.

**Förundersökningsbegränsning:** Att en förundersökning avseende ett brott eller en brottsmisstanke ska läggas ned eller inte ska inledas. Orsaken kan vara att en person är misstänkt för flera brott, och att polis eller åklagare bedömer att en fortsatt utredning av det aktuella brottet eller brottsmisstanken inte skulle få någon eller endast liten betydelse för en eventuell påföljd. Syftet med denna möjlighet är att skapa förutsättningar för att kunna använda tillgängliga utredningsresurser på ett för samhället så effektivt sätt som möjligt.

**Ingående/utgående balans:** Den utgående balansen är de brott eller brottsmisstankar som vid årets slut anges i en status som innebär att brott eller brottsmisstankar kommer att fortsätta att hanteras i brottmålsprocessen under kommande år. Den utgående balansen för ett år blir den ingående balansen för nästa år. De statusar som genererar utgående balans är *ej beslutade*, *utredning pågår* och *slutredovisade*.

**Lagföringsbeslut:** Åklagarens beslut om att väcka åtal, utfärda strafföreläggande eller meddela åtalsunderlåtelse eller straffvarning.

**Misstankegrad:** En gradering av hur stark misstanken mot den misstänkta personen är. *Kan misstänkas* är den lägsta misstankegraden som kan riktas mot en person. Då är kraven på bevisningens styrka låga och bevisningen behöver inte peka mot en bestämd person. När förundersökningen övergår till ett utredningsstadium som riktar in

sig mot någon misstänkt person kan misstankegraden *skäligen misstänkt* bli aktuell. En person som är *skäligen misstänkt* måste underrättas om detta. Dessa två misstankegrader medför olika typer av tvångsmedel (kvarhållande, gripande, kroppsvisitering, husrannsakan m.m.). Det finns ännu högre misstankegrader (*på sannolika skäl misstänkt* och *tillräckliga skäl för åtal*) men dessa särredovisas inte i den här rapporten, utan de ingår i gruppen *skäligen misstänkt*.

**Nedläggning:** Att ett brott eller en brottsmisstanke läggs ned genom ett nedläggningsbeslut efter att utredning har inletts (till skillnad från direktavskrivning som är nedläggning utan att utredning har inletts). Ett skäl till att lägga ned en förundersökning är förundersökningsbegränsning.

**Registrering av brott:** Att brott registreras i Polismyndighetens eller Åklagarmyndighetens ärendehanteringssystem. Brott som hanteras av andra utredande myndigheter (exempelvis av Tullverket eller Ekobrottsmyndigheten) inkluderas först när de blir registrerade i något av ovan nämnda myndigheters system. Nyregistrerat brott innebär att brottet registreras för första gången i ärendehanteringssystemen.

**Registrering av brottsmisstankar:** Att brottsmisstankar registreras i Polismyndighetens eller Åklagarmyndighetens ärendehanteringssystem. En brottsmisstanke kan registreras vid olika tidpunkter i brottmålsprocessen. Ibland finns en brottsmisstanke redan när ett brott registreras. Ibland framkommer och registreras en brottsmisstanke först senare, som ett resultat av utredningsarbetet. Brottsmisstankar som hanteras av andra utredande myndigheter (exempelvis av Tullverket eller Ekobrottsmyndigheten) inkluderas först när de blir registrerade i något av ovan nämnda myndigheters system.

**Slutredovisning:** Att en utredning har sammanställts i ett förundersökningsprotokoll och slutredovisats för bedömning i åtalsfrågan. Åklagaren ska efter slutredovisning besluta ifall åtal ska väckas eller ej, strafföreläggande utfärdas, åtalsunderlåtelse eller straffvarning meddelas.

**Status:** En beskrivning av var i brottmålsprocessen ett brott eller en brottsmisstanke befinner sig vid en specifik tidpunkt.

**Straffvarning:** Ett lagföringsbeslut som bara kan utdelas till personer under 18 år. Skäl för straffvarning kan vara om den unga personen blir föremål för andra åtgärder eller om det är uppenbart att brottet har skett i okynne eller förhastat. Det leder dock, precis som en fällande dom, till en anteckning i belastningsregistret. Beslut om straffvarning fattas enbart på brottsmisstankar, inte på brott. I denna rapport redovisas straffvarning under beslutstypen *Åtalsunderlåtelse*.

**Strafföreläggande utfärdat:** Att den misstänkta personen erbjuds att acceptera ett visst straff utan att åtal behöver väckas. Beslut om att utfärda strafföreläggande fattas enbart på brottsmisstankar, inte på brott.

**Utredning inledd:** När ett brott eller en brottsmisstanke kräver vidare undersökning inleds en utredning, vilket innebär att ett beslut fattats om utredning i form av antingen förundersökning (FU), förenklad utredning (RB 23:22) eller utredning enligt lagen med särskilda bestämmelser om unga lagöverträdare (LUL).

**Åtal väcks ej:** Att ett beslut fattats om att lägga ned målet och inte väcka åtal. Beslut om att inte väcka åtal fattas enbart på brottsmisstankar, inte på brott.

**Åtal väckt:** Att åklagare beslutat att åtala en misstänkt person, vilket innebär att det blir rättegång i domstol. Beslut om att väcka åtal fattas enbart på brottsmisstankar, inte på brott.

**Åtalsunderlåtelse:** Ett lagföringsbeslut som avser fall där åklagaren beslutar om att inte väcka åtal, trots att det råder klarhet i skuldfrågan och den misstänkta personen oftast har erkänt sig skyldig till brottet. Anledningen är ofta att brottet är lindrigt och/eller att personen i stället åtalas för ett annat brott. Det leder dock, precis som en fällande dom, till en anteckning i belastningsregistret. Beslut om åtalsunderlåtelse fattas enbart på brottsmisstankar, inte på brott.

## Bilaga 3: Tabeller till redovisning

Tabell 1. Antal och andel (%) registrerade brott, indelat efter brott som registrerades under året och brott som utgjorde ingående balans. Resultat för kalenderåren 2017 och 2018, samt förändring mellan dessa år.

	2017		2018		Förändring 2017–2018		
	Antal	Andel	Antal	Andel	Antal	Procentuellt av antal	Procentenheter av andel
<b>Samtliga brott</b>	1 801 325	100	1 811 921	100	+10 596	+1	
<b>Brott som registrerades under året</b>	1 536 236	85	1 541 121	85	+4 885	±0	±0
<b>Brott i ingående balans från tidigare år</b>	256 648	14	262 063	14	+5 415	+2	±0

Tabell 2. Antal och andel (%) registrerade brott, indelat efter förekomst och grad av brottsmisstanke. Resultat för kalenderåren 2017 och 2018, samt förändring mellan dessa år.

	2017		2018		Förändring 2017–2018		
	Antal	Andel	Antal	Andel	Antal	Procentuellt av antal	Procentenheter av andel
<b>Samtliga brott</b>	1 801 325	100	1 811 921	100	+10 596	+1	
<b>Brott utan brottsmisstankar</b>	1 003 611	56	990 101	55	-13 510	-1	-1
<b>Brott med brottsmisstankar av graden kan misstänkas</b>	142 740	8	139 339	8	-3 401	-2	±0
<b>Brott med brottsmisstankar av minst graden skäligen misstänkt</b>	654 974	36	682 481	38	+27 507	+4	+1

Tabell 3. Antal och andel (%) registrerade brottsmisstankar\*, indelat efter brottsmisstankar som registrerades under året och brottsmisstankar som utgjorde ingående balans. Resultat för kalenderåren 2017 och 2018, samt förändring mellan dessa år.

	2017		2018		Förändring 2017–2018		
	Antal	Andel	Antal	Andel	Antal	Procentuellt av antal	Procentenheter av andel
<b>Samtliga brottsmisstankar**</b>	728 132	100	758 222	100	+30 090	+4	
<b>Brottsmisstankar som registrerades under året</b>	522 193	72	540 699	71	+18 506	+4	±0
<b>Brottsmisstankar i ingående balans från tidigare år</b>	200 393	28	212 156	28	+11 763	+6	±0

\* Gäller brottsmisstankar av graden *skäligen misstänkt* eller högre.

\*\* I samtliga registrerade brottsmisstankar ingår även 5 367 brottsmisstankar som inte redovisas som vare sig nyregistrerade eller ingående balans. Dessa härrör från tidigare år och har tillkommit under redovisningsåret p.g.a. omrubriceringar, återupptag eller efterregistreringar.

Tabell 4. Antal registrerade brottsmisstankar\*, indelat efter brottskategori. Resultat för kalenderåren 2017 och 2018, samt förändring mellan dessa år.

	2017		2018		Förändring 2017–2018	
	Antal	Antal	Antal	Antal	Procentuellt av antal	
<b>Samtliga</b>	728 132	758 222	+30 090		+4	
<b>Brott mot liv och hälsa</b>	73 971	75 249	+1 278		+2	
<b>Brott mot frihet, frid m.m.</b>	79 976	83 170	+3 194		+4	
<b>Sexualbrott</b>	17 468	20 038	+2 570		+15	
<b>Tillgreppsbrott</b>	88 504	84 796	-3 708		-4	
<b>Förmögenhetsbrott</b>	87 562	96 390	+8 828		+10	
<b>Skadegörelsebrott</b>	19 787	19 069	-718		-4	
<b>Brott mot allmänheten</b>	13 386	13 185	-201		-2	
<b>Brott mot staten</b>	29 106	30 563	+1 457		+5	
<b>Trafikbrottslagen</b>	80 323	78 929	-1 394		-2	
<b>Narkotikastrafflagen</b>	127 164	134 944	+7 780		+6	
<b>Övriga spec. författningar</b>	110 885	121 889	+11 004		+10	

\* Gäller brottsmisstankar av graden *skäligen misstänkt* eller högre.

Tabell 5. Antal och andel (%) registrerade brottsmisstankar\* som utgjorde ingående balans, indelat efter brottskategori. Resultat för kalenderåren 2017 och 2018, samt förändring mellan dessa år.

	2017		2018		Förändring 2017–2018		
	Antal	Andel	Antal	Andel	Antal	Procentuellt av antal	Procentenheter av andel
<b>Samtliga</b>	200 393	28	212 156	28	+11 763	+6	±0
<b>Brott mot liv och hälsa</b>	18 871	26	18 795	25	-76	±0	-1
<b>Brott mot frihet, frid m.m.</b>	21 028	26	20 840	25	-188	-1	-1
<b>Sexualbrott</b>	4 001	23	5 388	27	+1 387	+35	+4
<b>Tillgreppsbrott</b>	20 381	23	19 670	23	-711	-3	±0
<b>Förmögenhetsbrott</b>	30 102	34	33 469	35	+3 367	+11	±0
<b>Skadegörelsebrott</b>	5 883	30	5 647	30	-236	-4	±0
<b>Brott mot allmänheten</b>	4 474	33	4 346	33	-128	-3	±0
<b>Brott mot staten</b>	8 547	29	9 689	32	+1 142	+13	+2
<b>Trafikbrottslagen</b>	17 995	22	18 112	23	+117	+1	+1
<b>Narkotikastrafflagen</b>	28 294	22	30 160	22	+1 866	+7	±0
<b>Övriga spec. författningar</b>	40 817	37	46 040	38	+5 223	+13	+1

\* Gäller brottsmisstankar av graden *skäligen misstänkt* eller högre.

Tabell 6. Antal registrerade brottsmisstankar\*, indelat efter region. Resultat för kalenderåren 2017 och 2018, samt förändring mellan dessa år.

	2017	2018	Förändring 2017–2018	
	Antal	Antal	Antal	Procentuellt av antal
Hela landet**	728 132	758 222	+30 090	+4
Region Nord	68 122	69 992	+1 870	+3
Region Mitt	65 410	73 298	+7 888	+12
Region Stockholm	191 333	190 658	-675	±0
Region Öst	80 831	87 775	+6 944	+9
Region Väst	120 270	127 280	+7 010	+6
Region Syd	135 032	142 013	+6 981	+5
Region Bergslagen	64 211	63 456	-755	-1

\* Gäller brottsmisstankar av graden *skäligen misstänkt* eller högre.

\*\* Här ingår Nationella Operativa avdelningen och andra riksenheter, vilket förklarar att regionerna inte summerar till totalen.

Tabell 7. Antal och andel (%) registrerade brottsmisstankar\* mot ungdomar (15–17 år), uppdelat efter brottkategori. Resultat för kalenderåren 2017 och 2018, samt förändring mellan dessa år.

Ungdomar	2017		2018		Förändring 2017–2018		
	Antal	Andel	Antal	Andel	Antal	Procentuellt av antal	Procentenheter av andel
Samtliga	49 465	100	47 238	100	-2 227	-5	
Brott mot liv och hälsa	7 091	14	6 559	14	-532	-8	±0
Brott mot frihet, frid m.m.	6 194	13	5 465	12	-729	-12	-1
Sexualbrott	1 680	3	1 589	3	-91	-5	±0
Tillgreppsbrott	10 776	22	9 856	21	-920	-9	-1
Förmögenhetsbrott	1 973	4	2 465	5	+492	+25	+1
Skadegörelsebrott	3 712	8	2 822	6	-890	-24	-2
Brott mot allmänheten	730	1	737	2	+7	+1	±0
Brott mot staten	2 444	5	2 353	5	-91	-4	±0
Trafikbrottslagen	3 507	7	3 359	7	-148	-4	±0
Narkotikastrafflagen	9 651	20	10 002	21	+351	+4	+2
Övriga spec. författningar	1 707	3	2 031	4	+324	+19	+1

\* Gäller brottsmisstankar av graden *skäligen misstänkt* eller högre.

Tabell 8. Antal brottsmisstankar\* med beslut som fattats under kalenderåret efter beslutstyperna utredning inledd, utredning nedlagd eller utredning slutredovisad. Resultat för kalenderåren 2016, 2017 och 2018, samt förändring mellan 2017 och 2018.

Beslut under kalenderåret	2016	2017	2018	Förändring 2017–2018	
	Antal	Antal	Antal	Antal	Procentuellt av antal
Utredning inledd	512 990	521 041	541 344	+20 303	+4
Nedlagda	257 196	265 481	273 015	+7 534	+3
Slutredovisade	251 310	258 128	271 068	+12 940	+5

\* Gäller brottsmisstankar av graden *skäligen misstänkt* eller högre.

Tabell 9. Antal och andel (%) brottsmisstankar\* med beslut om att inleda utredning under kalenderåret eller tidigare, indelat efter brottskategori. Resultat för kalenderåren 2017 och 2018, samt förändring mellan dessa år.

<i>Utredning inledd under kalenderåret eller tidigare</i>	2017		2018		Förändring 2017–2018		
	Antal	Andel av samtliga brottsmisstankar	Antal	Andel av samtliga brottsmisstankar	Antal	Procentuellt av antal	Procentenheter av andel
Samtliga	724 176	99	754 649	100	+30 473	+4	±0
Brott mot liv och hälsa	73 842	100	75 163	100	+1 321	+2	±0
Brott mot frihet, frid m.m.	79 761	100	83 087	100	+ 3 326	+4	±0
Sexualbrott	17 424	100	20 014	100	+2 590	+15	±0
Tillgreppsbrott	88 421	100	84 743	100	-3 678	-4	±0
Förmögenhetsbrott	85 246	97	94 526	98	+9 280	+11	+1
Skadegörelsebrott	19 768	100	19 066	100	-702	-4	±0
Brott mot allmänheten	13 348	100	13 153	100	-195	-1	±0
Brott mot staten	29 048	100	30 512	100	+1 464	+5	±0
Trafikbrottslagen	80 298	100	78 922	100	-1 376	-2	±0
Narkotikastrafflagen	127 076	100	134 890	100	+7 814	+6	±0
Övriga spec. författningar	109 944	99	120 573	99	+10 629	+10	±0

\* Gäller brottsmisstankar av graden *skälig misstänkt* eller högre.

Tabell 10. Antal brottsmisstankar\* med beslut om att lägga ned utredning under kalenderåret eller tidigare samt andel (%) som dessa utgjorde av alla brottsmisstankar med beslut om att inleda utredning, indelat efter brottskategori. Resultat för kalenderåren 2017 och 2018, samt förändring mellan dessa år.

<i>Nedlagda under kalenderåret eller tidigare</i>	2017		2018		Förändring 2017–2018		
	Antal	Andel av utr.	Antal	Andel av utr.	Antal	Procentuellt av antal	Procentenheter av andel
Samtliga	268 509	37	275 758	37	+7 249	+3	-1
Brott mot liv och hälsa	41 782	57	42 667	57	+885	+2	±0
Brott mot frihet, frid m.m.	44 347	56	46 407	56	+2 060	+5	±0
Sexualbrott	7 740	44	8 624	43	+884	+11	-1
Tillgreppsbrott	32 304	37	31 321	37	-983	-3	±0
Förmögenhetsbrott	29 540	35	30 862	33	+1 322	+4	-2
Skadegörelsebrott	9 505	48	8 404	44	-1 101	-12	-4
Brott mot allmänheten	5 690	43	5 622	43	-68	-1	±0
Brott mot staten	10 218	35	10 573	35	+355	+3	-1
Trafikbrottslagen	17 603	22	17 357	22	-246	-1	±0
Narkotikastrafflagen	38 817	31	42 373	31	+3 556	+9	+1
Övriga spec. författningar	30 963	28	31 548	26	+585	+2	-2

\* Gäller brottsmisstankar av graden *skälig misstänkt* eller högre.

Tabell 11. Antal brottsmisstankar\* med beslut om att förundersökningsbegränsa utredning under kalenderåret eller tidigare och andel (%) som dessa utgjorde av alla brottsmisstankar med beslut om att lägga ned utredning, indelat efter brottskategori. Resultat för kalenderåren 2017 och 2018, samt förändring mellan dessa år.

<i>Förundersökningsbegränsade under kalenderåret eller tidigare</i>	2017		2018		Förändring 2017–2018		
	Antal	Andel av nedl.	Antal	Andel av nedl.	Antal	Procentuellt av antal	Procentenheter av andel
Samtliga	47 403	18	52 573	19	+5 170	+11	+1
Brott mot liv och hälsa	899	2	864	2	-35	-4	±0
Brott mot frihet, frid m.m.	4 474	10	5 801	13	+1 327	+30	+2
Sexualbrott	159	2	184	2	+25	+16	±0
Tillgreppsbrott	9 155	28	9 168	29	+13	±0	+1
Förmögenhetsbrott	7 811	26	9 004	29	+1 193	+15	+3
Skadegörelsebrott	1 985	21	1 875	22	-110	-6	+1
Brott mot allmänheten	765	13	683	12	-82	-11	-1
Brott mot staten	1 852	18	1 937	18	+85	+5	±0
Trafikbrottslagen	4 457	25	4 682	27	+225	+5	+2
Narkotikastrafflagen	9 174	24	10 911	26	+1 737	+19	+2
Övriga spec. författningar	6 672	22	7 464	24	+792	+12	+2

\* Gäller brottsmisstankar av graden *skäligen misstänkt* eller högre.

Tabell 12. Antal brottsmisstankar\* med beslut om att slutredovisa utredning under kalenderåret eller tidigare samt andel (%) som dessa utgjorde av alla brottsmisstankar med beslut om att inleda utredning, indelat efter brottskategori. Resultat för kalenderåren 2017 och 2018, samt förändring mellan dessa år.

<i>Slutredovisade under kalenderåret eller tidigare</i>	2017		2018		Förändring 2017–2018		
	Antal	Andel av utr.	Antal	Andel av utr.	Antal	Procentuellt av antal	Procentenheter av andel
Samtliga	276 573	38	290 735	39	14 162	+5	±0
Brott mot liv och hälsa	14 737	20	14 208	19	-529	-4	-1
Brott mot frihet, frid m.m.	16 890	21	16 378	20	-512	-3	-1
Sexualbrott	5 003	29	6 481	32	1 478	+30	+4
Tillgreppsbrott	40 202	45	38 959	46	-1 243	-3	+1
Förmögenhetsbrott	26 562	31	29 138	31	+2 576	+10	±0
Skadegörelsebrott	6 029	30	6 241	33	+212	+4	+2
Brott mot allmänheten	3 695	28	3 640	28	-55	-1	±0
Brott mot staten	10 707	37	11 388	37	+681	+6	±0
Trafikbrottslagen	49 764	62	50 494	64	+730	+1	+2
Narkotikastrafflagen	64 177	51	68 246	51	+4 069	+6	±0
Övriga spec. författningar	38 807	35	45 562	38	+6 755	+17	+2

\* Gäller brottsmisstankar av graden *skäligen misstänkt* eller högre.



Tabell 13. Antal brottsmisstankar\* med beslut om att slutredovisa utredning under kalenderåret eller tidigare samt andel (%) som dessa utgjorde av alla brottsmisstankar med beslut om att inleda utredning, indelat efter region. Resultat för kalenderåren 2017 och 2018, samt förändring mellan dessa år.

<i>Slutredovisade under kalenderåret eller tidigare</i>	2017		2018		Förändring 2017–2018		
	Antal	Andel av utr.	Antal	Andel av utr.	Antal	Procentuellt av antal	Procentenheter av andel
Hela landet**	276 573	38	290 735	39	14 162	+5	±0
Region Nord	22 717	33	25 001	36	+2 284	+10	+2
Region Mitt	26 240	40	29 232	40	+ 2 292	+11	±0
Region Stockholm	70 385	37	70 709	37	+324	±0	±0
Region Öst	29 437	37	30 667	36	+1 230	+4	-2
Region Väst	55 438	46	56 903	45	+1 465	+3	-2
Region Syd	47 410	35	54 109	38	+ 6 699	+14	+3
Region Bergslagen	24 269	38	23 347	37	-922	-4	-1

\* Gäller brottsmisstankar av graden *skälig misstänkt* eller högre.

\*\* Här ingår Nationella Operativa avdelningen samt andra riksenheter, vilket förklarar att regionerna inte summerar till totalen.

Tabell 14. Antal brottsmisstankar\* mot ungdomar (15–17 år) med beslut som fattats under kalenderåret, efter beslutstyperna *utredning inledd*, *utredning nedlagd* eller *utredning slutredovisad*. Resultat för kalenderåren 2016, 2017 och 2018, samt förändring mellan 2017 och 2018.

<i>Beslut under kalenderåret</i>	2016	2017	2018	Förändring 2017–2018	
	Antal	Antal	Antal	Antal	Procentuellt av antal
Utredning inledd	37 299	38 618	35 898	-2 720	-7
Nedlagda	17 611	19 104	18 106	-998	-5
Slutredovisade	18 336	20 010	19 011	- 999	-5

\* Gäller brottsmisstankar av graden *skälig misstänkt* eller högre.

Tabell 15. Antal brottsmisstankar\* med beslut om förundersökningsbegränsning under 2018 eller tidigare samt andel (%) som dessa utgjorde av alla brottsmisstankar med beslut om att lägga ned utredningen, indelat efter brottskategori. Resultat för ungdomar (15–17 år) och vuxna (18 år och äldre), samt skillnad i andel mellan dessa åldersgrupper.

<i>Förundersökningsbegränsade under 2018 eller tidigare</i>	Ungdomar		Vuxna		Skillnad mellan åldersgrupperna
	Antal	Andel av nedl.	Antal	Andel av nedl.	Procentenheter av andel
Samtliga	1 369	7	51 077	20	12
Brott mot liv och hälsa	42	1	816	2	1
Brott mot frihet, frid m.m.	227	8	5 565	13	5
Sexualbrott	2	0	181	2	2
Tillgreppsbrott	399	13	8 754	31	18
Förmögenhetsbrott	137	13	8 861	30	17
Skadegörelsebrott	138	12	1 735	24	12
Brott mot allmänheten	19	7	658	13	6
Brott mot staten	60	7	1 869	19	13
Trafikbrottslagen	50	9	4 629	28	19
Narkotikastrafflagen	237	6	10 671	28	22
Övriga spec. författningar	58	11	7 338	24	13

\* Gäller brottsmisstankar av graden *skälig misstänkt* eller högre.

Tabell 16. Antal brottsmisstankar\* mot ungdomar (15–17 år) med beslut om att slutredovisa utredning under kalenderåret eller tidigare samt andel (%) som dessa utgjorde av alla brottsmisstankar mot ungdomar med beslut om att inleda utredning, indelat efter brottskategori. Resultat för kalenderåren 2017 och 2018, samt förändring mellan dessa år.

<i>Slutredovisade under kalenderåret eller tidigare</i>	2017		2018		Förändring 2017–2018		
	Antal	Andel av utr.	Antal	Andel av utr.	Antal	Procentuellt av antal	Procentenheter av andel
Samtliga	20 993	42	20 063	42	-930	-4	±0
Brott mot liv och hälsa	2 002	28	1 815	28	-187	-9	-1
Brott mot frihet, frid m.m.	1 634	26	1 402	26	-232	-14	-1
Sexualbrott	393	23	388	24	-5	-1	+1
Tillgreppsbrott	5 607	52	5 158	52	-449	-8	±0
Förmögenhetsbrott	723	37	832	34	+109	+15	-3
Skadegörelsebrott	1 319	36	1 249	44	-70	-5	+9
Brott mot allmänheten	296	41	313	43	+17	+6	+2
Brott mot staten	1 062	43	922	39	-140	-13	-4
Trafikbrottslagen	2 355	67	2 242	67	-113	-5	±0
Narkotikastrafflagen	4 735	49	4 815	48	+80	+2	-1
Övriga spec. författningar	867	51	927	46	+60	+7	-5

\* Gäller brottsmisstankar av graden *skäligen misstänkt* eller högre.

Tabell 17. Antal brottsmisstankar\* med beslut i åtalsfrågan, samt antalet därav som utgjorde lagföringsbeslut. Resultat för kalenderåren 2016, 2017 och 2018, samt förändring mellan 2017 och 2018.

<i>Beslut under kalenderåret</i>	2016	2017	2018	Förändring 2017–2018	
	Antal	Antal	Antal	Antal	Procentuellt av antal
Beslut i åtalsfrågan	230 828	229 277	239 746	+10 469	+5
<i>Därav</i>					
Lagföringsbeslut	214 744	212 026	224 371	+12 345	+6

\* Gäller brottsmisstankar av graden *skäligen misstänkt* eller högre.

Tabell 18. Antal brottsmisstankar\* med beslut i åtalsfrågan samt andel (%) som dessa utgjorde av alla brottsmisstankar med beslut om att slutredovisa en utredning, indelat efter brottskategori. Resultat för kalenderåren 2017 och 2018, samt förändring mellan dessa år.

<i>Beslut i åtalsfrågan</i>	2017		2018		Förändring 2017–2018		
	Antal	Andel av slutred.	Antal	Andel av slutred.	Antal	Procentuellt av antal	Procentenheter av andel
Samtliga	229 277	83	239 746	82	+10 469	+5	±0
Brott mot liv och hälsa	12 793	87	12 096	85	-697	-5	-2
Brott mot frihet, frid m.m.	13 072	77	12 343	75	-729	-6	-2
Sexualbrott	3 796	76	5 882	91	+2 086	+55	+15
Tillgreppsbrott	34 461	86	33 454	86	-1 007	-3	±0
Förmögenhetsbrott	21 047	79	23 189	80	+2 142	+10	±0
Skadegörelsebrott	4 550	75	4 643	74	+93	+2	-1
Brott mot allmänheten	2 903	79	2 899	80	-4	±0	+1
Brott mot staten	8 983	84	9 654	85	+671	+7	+1
Trafikbrottslagen	43 616	88	44 624	88	+1 008	+2	+1
Narkotikastrafflagen	52 871	82	55 371	81	+2 500	+5	-1
Övriga spec. författningar	31 185	80	35 591	78	+4 406	+14	-2

\* Gäller brottsmisstankar av graden *skäligen misstänkt* eller högre.

Tabell 19. Antal brottsmisstankar\* med beslut i åtalsfrågan samt andel (%) som dessa utgjorde av alla brottsmisstankar med beslut om att slutredovisa en utredning, indelat efter region. Resultat för kalenderåren 2017 och 2018, samt förändring mellan dessa år.

Beslut i åtalsfrågan	2017		2018		Förändring 2017–2018		
	Antal	Andel av slutr.	Antal	Andel av slutr.	Antal	Procentuellt av antal	Procentenheter av andel
Hela landet**	229 277	83	239 746	82	+10 469	+5	±0
Region Nord	19 065	84	21 089	84	+2 024	+11	±0
Region Mitt	22 528	86	24 591	84	+2 063	+9	-2
Region Stockholm	56 697	81	56 484	80	-213	±0	-1
Region Öst	25 035	85	25 601	83	+566	+2	-2
Region Väst	45 174	81	45 822	81	+648	+1	-1
Region Syd	39 725	84	45 663	84	+5 938	+15	+1
Region Bergslagen	20 449	84	19 777	85	-672	-3	±0

\* Gäller brottsmisstankar av graden *skäligen misstänkt* eller högre.

\*\* Här ingår Nationella Operativa avdelningen samt andra riksenheter, vilket förklarar att regionerna inte summerar till totalen.

Tabell 20. Antal brottsmisstankar\* med lagföringsbeslut, indelat efter typ av lagföringsbeslut och andel\*\* (%) som dessa utgjorde av samtliga brottsmisstankar med lagföringsbeslut. Resultat för kalenderåren 2017 och 2018, samt förändring mellan dessa år.

Typ av lagföringsbeslut	2017		2018		Förändring 2017–2018		
	Antal	Andel av lagf.**	Antal	Andel av lagf.**	Antal	Procentuellt av antal	Procentenheter av andel
Åtal	165 287	78	176 732	79	+11 445	+7	+1
Strafföreläggande	42 025	20	42 364	19	+339	+1	-1
Åtalsunderlåtelse	13 290	6	13 452	6	+162	+1	±0

\* Gäller brottsmisstankar av graden *skäligen misstänkt* eller högre.

\*\* Andelen av de tre olika typerna av lagföringsbeslut överstiger 100 procent. Det beror på att en brottsmisstanke kan få mer än en typ av lagföringsbeslut. Om en brottsmisstanke har fått mer än en typ av lagföringsbeslut räknas det en gång inom respektive typ, men det räknas fortfarande enbart en gång inom övergruppen lagföringsbeslut.

Tabell 21. Antal brottsmisstankar\* med beslut om att ej väcka åtal samt andel (%) som dessa utgjorde av de brottsmisstankarna med beslut i åtalsfrågan, indelat efter brottskategori. Resultat för kalenderåren 2017 och 2018, samt förändring mellan dessa år.

Beslut om att ej väcka åtal	2017		2018		Förändring 2017–2018		
	Antal	Andel av beslut i åtalsfr.	Antal	Andel av beslut i åtalsfr.	Antal	Procentuellt av antal	Procentenheter av andel
Samtliga	17 451	8	15 539	6	-1 912	-11	-1
Brott mot liv och hälsa	1 738	14	1 570	13	-168	-10	-1
Brott mot frihet, frid m.m.	2 375	18	2 182	18	-193	-8	±0
Sexualbrott	300	8	334	6	+34	+11	-2
Tillgreppsbrott	1 976	6	1 780	5	-196	-10	±0
Förmögenhetsbrott	2 223	11	1 818	8	-405	-18	-3
Skadegörelsebrott	722	16	756	16	+34	+5	±0
Brott mot allmänheten	517	18	388	13	-129	-25	-4
Brott mot staten	1 028	11	1 024	11	-4	±0	-1
Trafikbrottslagen	1 223	3	1 015	2	-208	-17	-1
Narkotikastrafflagen	1 722	3	1 862	3	+140	+8	±0
Övriga spec. författningar	3 627	12	2 810	8	-817	-23	-4

\* Gäller brottsmisstankar av graden *skäligen misstänkt* eller högre

Tabell 22. Antal brottsmisstankar\* mot ungdomar (15–17 år) med beslut i åtalsfrågan, samt antal därav som utgjorde lagföringsbeslut. Resultat för kalenderåren 2016, 2017 och 2018, samt förändring mellan 2017 och 2018.

Beslut under kalenderåret	2016	2017	2018	Förändring 2017–2018	
	Antal	Antal	Antal	Antal	Procentuellt av antal
Beslut i åtalsfrågan	17 140	18 190	17 376	-814	-4
Därav Lagföringsbeslut	15 588	16 451	15 788	-663	-4

\* Gäller brottsmisstankar av graden *skäligen misstänkt* eller högre.

Tabell 23. Antal brottsmisstankar\* mot ungdomar (15–17 år) med lagföringsbeslut, indelat efter typ av lagföringsbeslut, samt andel\*\* (%) som dessa utgjorde av samtliga brottsmisstankar med lagföringsbeslut. Resultat för kalenderåren 2017 och 2018, samt förändring mellan dessa år.

Typ av Lagföringsbeslut	2017		2018		Förändring 2017–2018		
	Antal	Andel av lagf.**	Antal	Andel av lagf.**	Antal	Procentuellt av antal	Procentenheter av andel
Åtal	10 395	63	10 190	65	-205	-2	+1
Strafföreläggande	2 256	14	2 120	13	-136	-6	±0
Åtalsunderlåtelse	4 182	25	3 841	24	-341	-8	-1

\* Gäller brottsmisstankar av graden *skäligen misstänkt* eller högre.

\*\*Andelen av de tre olika typerna av lagföringsbeslut överstiger 100 procent. Det beror på att en brottsmisstanke kan få mer än en typ av lagföringsbeslut. Om en brottsmisstanke har fått mer än en typ av lagföringsbeslut räknas det en gång inom respektive typ, men det räknas fortfarande enbart en gång inom övergruppen lagföringsbeslut.

Tabell 24. Antal brottsmisstankar\* med beslut om att ej väcka åtal 2018 samt andel (%) som dessa utgjorde av alla brottsmisstankar med beslut i åtalsfrågan under 2018, indelat efter brottskategori. Resultat för ungdomar (15–17 år) och vuxna (18 år och äldre), samt skillnad i andel mellan dessa åldersgrupper.

Beslut om att ej väcka åtal 2018	Ungdomar		Vuxna		Skillnad i andel mellan åldersgrupperna
	Antal	Andel av beslut i åtalsfr.	Antal	Andel av beslut i åtalsfr.	
Samtliga	1 603	9	13 917	6	3
Brott mot liv och hälsa	272	17	1 294	12	5
Brott mot frihet, frid m.m.	267	23	1 911	17	6
Sexualbrott	45	13	289	5	8
Tillgreppsbrott	296	6	1 483	5	1
Förmögenhetsbrott	111	18	1 706	8	10
Skadegörelsebrott	188	19	568	16	3
Brott mot allmänheten	26	10	360	14	4
Brott mot staten	110	14	914	10	4
Trafikbrottslagen	75	4	939	2	1
Narkotikastrafflagen	149	4	1 713	3	0
Övriga spec. författningar	64	8	2 740	8	0

\* Gäller brottsmisstankar av graden *skäligen misstänkt* eller högre.

Tabell 25. Antal och andel (%) brottsmisstankar\*, indelat efter uppnådd status 31 december. Resultat för kalenderåren 2017 och 2018, samt förändring mellan dessa år.

Status 31 december	2017		2018		Förändring 2017–2018		
	Antal	Andel av samtliga	Antal	Andel av samtliga	Antal	Procentuellt av antal	Procentenheter av andel
Ej beslutade	1 513	0	432	0	-1 081	-71	±0
Utredning pågår	201 915	28	208 868	28	+6 953	+3	±0
Slutredovisade	14 840	2	18 088	2	+3 248	+22	±0
Direktavskrivna	310	0	189	0	-121	-39	±0
Avförda	19 603	3	22 840	3	+3 237	+17	±0
Nedlagda	260 674	36	268 059	35	+7 385	+3	±0
Åtal väcks ej	17 251	2	15 375	2	-1 876	-11	±0
Lagföring	212 026	29	224 371	30	+12 345	+6	±0

\* Gäller brottsmisstankar av graden *skäligen misstänkt* eller högre.

Tabell 26. Antal och andel (%) brottsmisstankar\* i utgående balans 31 december. Resultat för kalenderåren 2016, 2017 och 2018, samt förändring mellan 2017 och 2018.

	2016		2017		2018		Förändring 2017–2018		
	Antal	Andel	Antal	Andel	Antal	Andel	Antal	Procentuellt av antal	Procentenheter av andel
Utgående balans	209 924	30	218 268	30	227 388	30	+9 120	+4	±0

\* Gäller brottsmisstankar av graden *skäligen misstänkt* eller högre.

Tabell 27. Antal och andel (%) brottsmisstankar\* som utgjorde utgående balans den 31 december, indelat efter brottskategori. Resultat för kalenderåren 2017 och 2018, samt förändring mellan dessa år.

Utgående balans	2017		2018		Förändring 2017–2018		
	Antal	Andel	Antal	Andel	Antal	Procentuellt av antal	Procentenheter av andel
Samtliga	218 268	30	227 388	30	+9 120	+4	±0
Brott mot liv och hälsa	18 413	25	19 310	26	+897	+5	+1
Brott mot frihet, frid m.m.	20 195	25	21 923	26	+1 728	+9	+1
Sexualbrott	5 202	30	5 276	26	+74	+1	-3
Tillgreppsbrott	21 179	24	19 375	23	-1 804	-9	-1
Förmögenhetsbrott	35 719	41	41 210	43	+5 491	+15	+2
Skadegörelsebrott	5 584	28	5 734	30	+150	+3	+2
Brott mot allmänheten	4 634	35	4 474	34	-160	-3	-1
Brott mot staten	9 668	33	10 075	33	+407	+4	±0
Trafikbrottslagen	18 994	24	17 029	22	-1 965	-10	-2
Narkotikastrafflagen	31 833	25	31 511	23	-322	-1	-2
Övriga spec. författningar	46 847	42	51 471	42	+4 624	+10	±0

\* Gäller brottsmisstankar av graden *skäligen misstänkt* eller högre.

Tabell 28. Antal och andel (%) brottsmisstankar\* som utgjorde utgående balans den 31 december, indelat efter region. Resultat för kalenderåren 2017 och 2018, samt förändring mellan dessa år.

<i>Utgående balans</i>	2017		2018		Förändring 2017–2018		
	Antal	Andel	Antal	Andel	Antal	Procentuellt av antal	Procentenheter av andel
Hela landet**	218 268	30	227 388	30	+9 120	+4	±0
Region Nord	22 297	33	21 216	30	-1 081	-5	-2
Region Mitt	17 457	27	20 255	28	+2 798	+16	+1
Region Stockholm	56 618	30	56 134	29	-484	-1	±0
Region Öst	24 655	31	27 855	32	+3 200	+13	+1
Region Väst	35 154	29	38 669	30	+3 515	+10	+1
Region Syd	41 656	31	40 954	29	-702	-2	-2
Region Bergslagen	19 236	30	20 308	32	+1 072	+6	+2

\* Gäller brottsmisstankar av graden *skäligen misstänkt* eller högre.

\*\* Här ingår Nationella Operativa avdelningen samt andra riksenheter, vilket förklarar att regionerna inte summerar till totalen.

Tabell 29. Antal och andel (%) brottsmisstankar\* mot ungdomar (15–17 år) i utgående balans 31 december. Resultat för kalenderåren 2016, 2017 och 2018, samt förändring mellan 2017 och 2018.

	2016		2017		2018		Förändring 2017–2018		
	Antal	Andel	Antal	Andel	Antal	Andel	Antal	Procentuellt av antal	Procentenheter av andel
<b>Utgående balans</b>	10 778	23	11 298	23	10 748	23	-550	-5	±0

\* Gäller brottsmisstankar av graden *skäligen misstänkt* eller högre.

Tabell 30. Antal och andel (%) brottsmisstankar\* som utgjorde utgående balans den 31 december 2018, indelat efter brottskategori. Resultat för ungdomar (15–17 år) och vuxna (18 år och äldre), samt skillnad i andel mellan dessa åldersgrupper.

<i>Utgående balans 2018</i>	Ungdomar		Vuxna		Skillnad mellan åldersgrupperna
	Antal	Andel	Antal	Andel	Procentenheter av andel
Samtliga	10 748	23	215 500	30	8
Brott mot liv och hälsa	1 569	24	17 608	26	2
Brott mot frihet, frid m.m.	1 264	23	20 569	27	3
Sexualbrott	413	26	4 819	26	0
Tillgreppsbrott	2 108	21	17 159	23	2
Förmögenhetsbrott	759	31	40 376	43	12
Skadegörelsebrott	657	23	5 065	31	8
Brott mot allmänheten	167	23	4 239	35	12
Brott mot staten	677	29	9 325	33	5
Trafikbrottslagen	692	21	16 299	22	1
Narkotikastrafflagen	1 749	17	29 678	24	6
Övriga spec. författningar	693	34	50 363	42	8

\* Gäller brottsmisstankar av graden *skäligen misstänkt* eller högre.

Tabell 31. Antal och andel (%) brottsmisstankar\* som fått beslut om nedläggning, efter förekomst och typ av nya beslut efter nedläggningen.

<b>Beslut om nedläggning</b>	<b>Antal</b>	<b>Andel</b>
Samtliga	275 758	100
Inga nya beslut, nedläggningen kvarstår	268 643	97,4
Brottsmisstanken avförd direkt efter nedläggningen	1 297	0,5
Utredningen återupptagen och pågående vid årets slut	3 005	1,1
Utredningen återupptagen och slutredovisad	403	0,1
Utredningen återupptagen och slutredovisad. Beslut har därefter fattats i åtalsfrågan	2 009	0,7
Utredningen återupptagen och slutredovisad. Brottsmisstanken därefter avförd	401	0,1

\* Gäller brottsmisstankar av graden *skälig misstänkt* eller högre.

Tabell 32. Antal och andel (%) brottsmisstankar\* som slutredovisats, efter förekomst och typ av nya beslut på brottsmisstanken efter slutredovisningen.

<b>Beslut om slutredovisning</b>	<b>Antal</b>	<b>Andel</b>
Samtliga	290 735	100
Inga nya beslut, slutredovisningen kvarstår	17 309	6,0
Brottsmisstanken avförd efter slutredovisningen	11 451	3,9
Pågående utredning efter beslut om att komplettera utredningen efter slutredovisningen	10 939	3,8
Återupptagen utredning trots att inget beslut om komplettering finns	236	0,1
Brottsmisstanken nedlagd efter slutredovisningen	7 054	2,4
Brottsmisstanken nedlagd efter att beslut om komplettering av utredningen fattats	4 000	1,4
Beslut har fattats i åtalsfrågan	239 746	82,5

\* Gäller brottsmisstankar av graden *skälig misstänkt* eller högre.

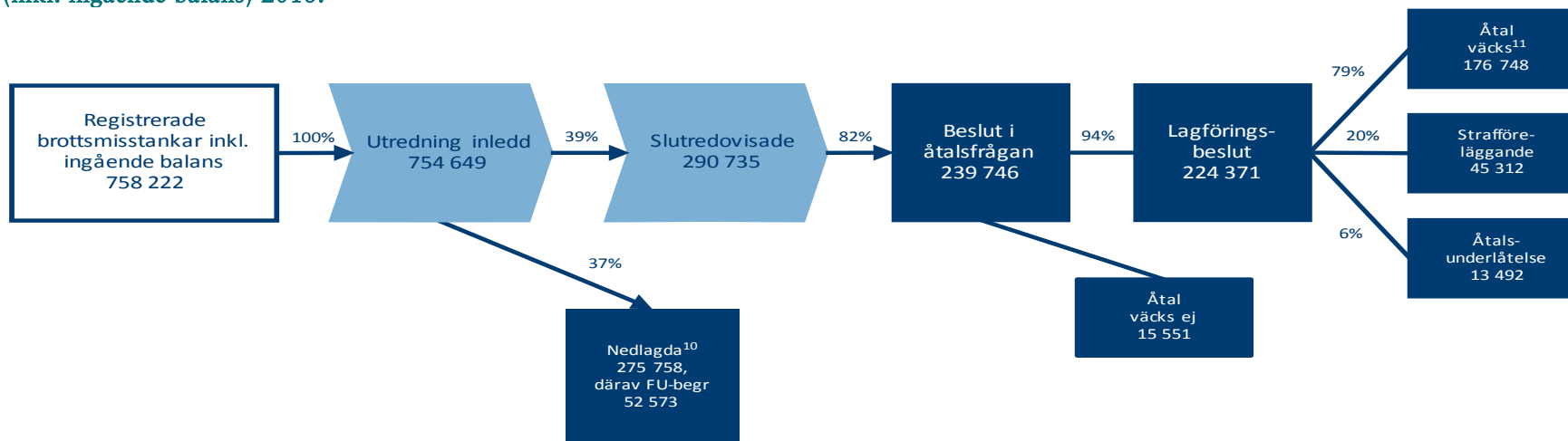
Tabell 33. Antal och andel (%) brottsmisstankar\* som fått ett strafföreläggande utfärdat, efter förekomst och typ av nya beslut på brottsmisstanken efter utfärdandet.

<b>Beslut om strafföreläggande</b>	<b>Antal</b>	<b>Andel</b>
Samtliga	45 312	100
Inga nya beslut, utfärdandet kvarstår och väntar på godkännande	4 798	10,6
Strafföreläggandet har godkänts	29 159	64,4
Strafföreläggandet godkändes inte, inga fler beslut har därefter tagits	142	0,3
Strafföreläggandet godkändes inte, därefter avfördes misstanken	27	0,1
Strafföreläggandet godkändes inte, därefter lades misstanken ned	57	0,1
Strafföreläggandet godkändes inte, beslut har därefter tagits att komplettera utredningen	26	0,1
Strafföreläggandet godkändes inte, beslut har därefter tagits om att ej väcka åtal	126	0,3
Strafföreläggandet godkändes inte, beslut har därefter tagits om att väcka åtal	10 591	23,4
Strafföreläggandet godkändes inte, beslut har därefter tagits om åtalsunderlåtelse	386	0,9

\* Gäller brottsmisstankar av graden *skälig misstänkt* eller högre.

## Bilaga 4: Figurer över sammantaget resultat av beslut i utrednings- och lagföringsprocessen

Figur 1. Flödesbeskrivning av beslut tagna under den utredande och lagförande delen av brottmålsprocessen på samtliga brottsmisstankar<sup>9</sup> (inkl. ingående balans) 2018.



**Bra att veta:** Brottsmisstankarna redovisas i statistiken under samtliga hållpunkter som de har passerat sedan de slutredovisades. Samma brottsmisstanke kan således ingå i flera hållpunkter. Samtliga antals- och andelsuppgifter i figuren är hämtade från tabell 7.1.1 i statistikproduktens tabellverk. Den tabellen redovisar beslut som fattats under kalenderåret *eller tidigare* på samtliga brottsmisstankar (inkl. ingående balans).

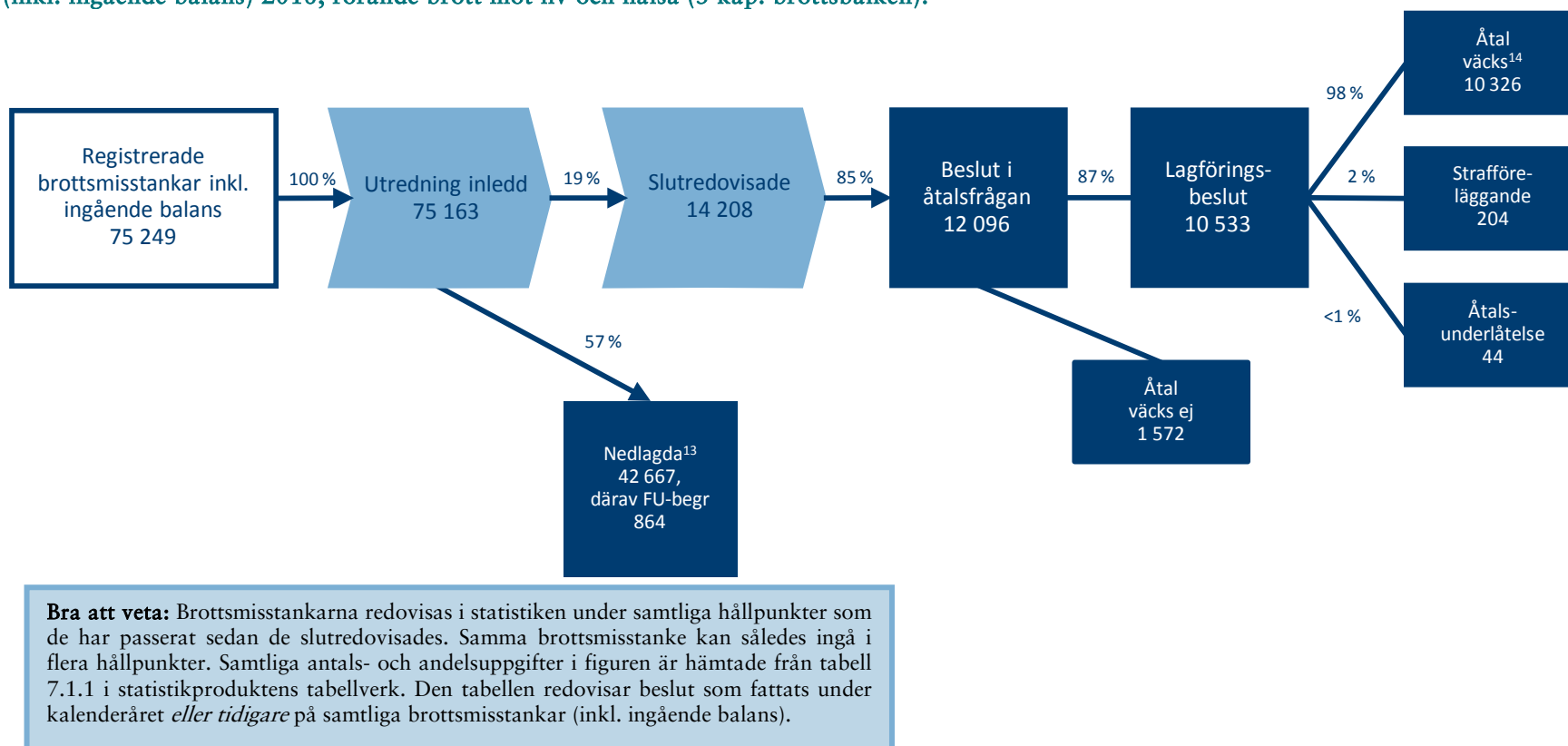
<sup>9</sup>Gäller brottsmisstankar av graden *skäligen misstänkt* eller högre

<sup>10</sup>Av de 275 758 brottsmisstankar som fått beslut om nedläggning var det 6 051 som därefter fick ett beslut om att återuppta utredningen och vid årets slut stod i någon av statusen utredning pågående, slutredovisning eller beslut i åtalsfrågan. Om dessa räknas bort var 36 % av alla brottsmisstankar där utredning inletts nedlagda.

<sup>11</sup>Av de 176 748 brottsmisstankar som fått ett beslut om att väcka åtal, lades åtalet ned i 1 187 fall.



Figur 2. Flödesbeskrivning av beslut tagna under den utredande och lagförande delen av brottmålsprocessen på samtliga brottsmisstankar<sup>12</sup> (inkl. ingående balans) 2018, rörande brott mot liv och hälsa (3 kap. brottsbalken).



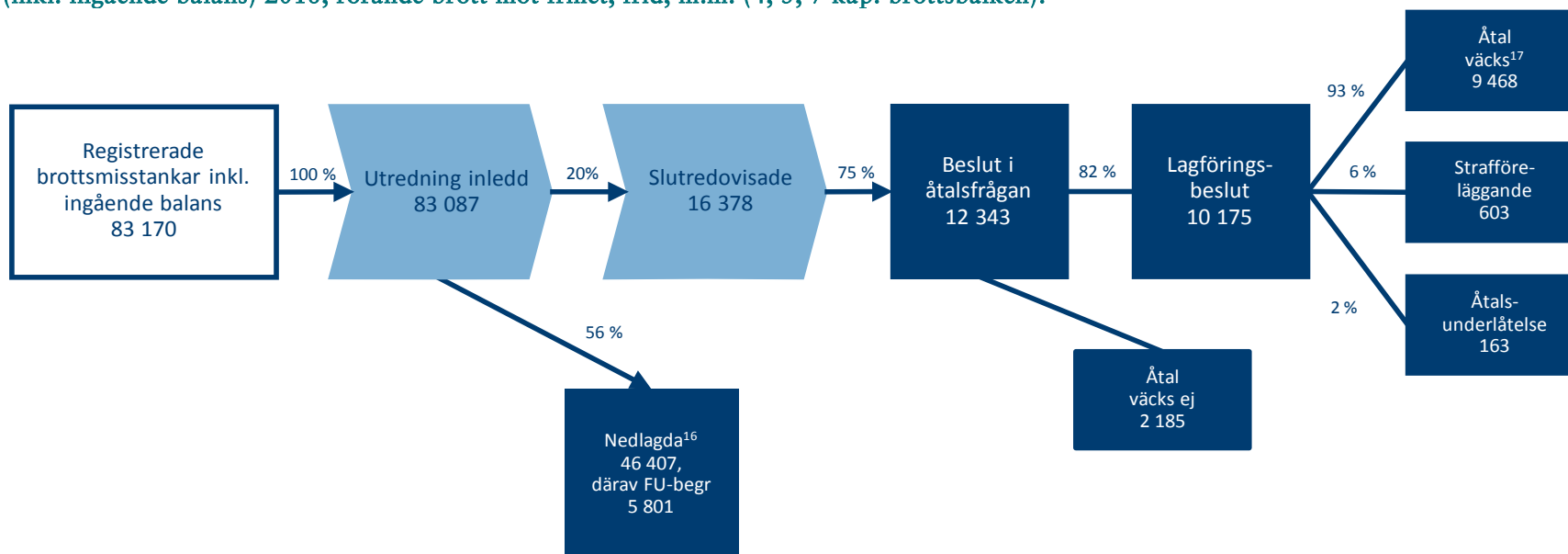
Figur 3. Flödesbeskrivning av beslut tagna under den utredande och lagförande delen av brottmålsprocessen på samtliga brottsmisstankar<sup>15</sup>

<sup>12</sup> Gäller brottsmisstankar av graden *skäligen misstänkt* eller högre

<sup>13</sup> Av de 42 667 brottsmisstankar som fått beslut om nedläggning var det 763 som därefter fick ett beslut om att återuppta utredningen och vid årets slut stod i någon av statusen utredning pågår, slutredovisning eller beslut i åtalsfrågan. Om dessa räknas bort var 56 % av alla brottsmisstankar där utredning inletts nedlagda.

<sup>14</sup> Av de 10 326 brottsmisstankar som fått ett beslut om att väcka åtal, lades åtalet ned i 106 fall.

(inkl. ingående balans) 2018, rörande brott mot frihet, frid, m.m. (4, 5, 7 kap. brottsbalken).



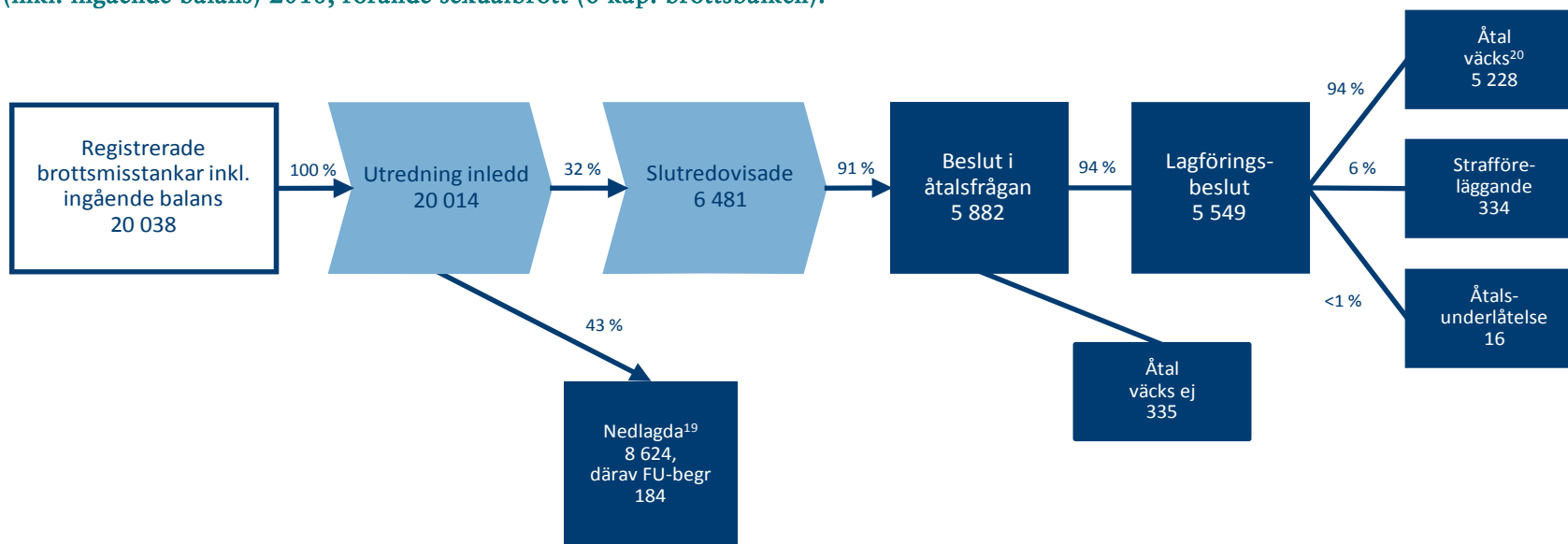
**Bra att veta:** Brottsmisstankarna redovisas i statistiken under samtliga hållpunkter som de har passerat sedan de slutredovisades. Samma brottsmisstanke kan således ingå i flera hållpunkter. Samtliga antals- och andelsuppgifter i figuren är hämtade från tabell 7.1.1 i statistikproduktens tabellverk. Den tabellen redovisar beslut som fattats under kalenderåret *eller tidigare* på samtliga brottsmisstankar (inkl. ingående balans).

<sup>15</sup> Gäller brottsmisstankar av graden *skäligen misstänkt* eller högre

<sup>16</sup> Av de 46 407 brottsmisstankar som fått beslut om nedläggning var det 872 som därefter fick ett beslut om att återuppta utredningen och vid årets slut stod i någon av statusen utredning pågående, slutredovisning eller beslut i åtalsfrågan. Om dessa räknas bort var 55 % av alla brottsmisstankar där utredning inleddes nedlagda.

<sup>17</sup> Av de 9 468 brottsmisstankar som fått ett beslut om att väcka åtal, lades åtalet ned i 103 fall.

Figur 4. Flödesbeskrivning av beslut tagna under den utredande och lagförande delen av brottmålsprocessen på samtliga brottsmisstankar<sup>18</sup> (inkl. ingående balans) 2018, rörande sexualbrott (6 kap. brottsbalken).



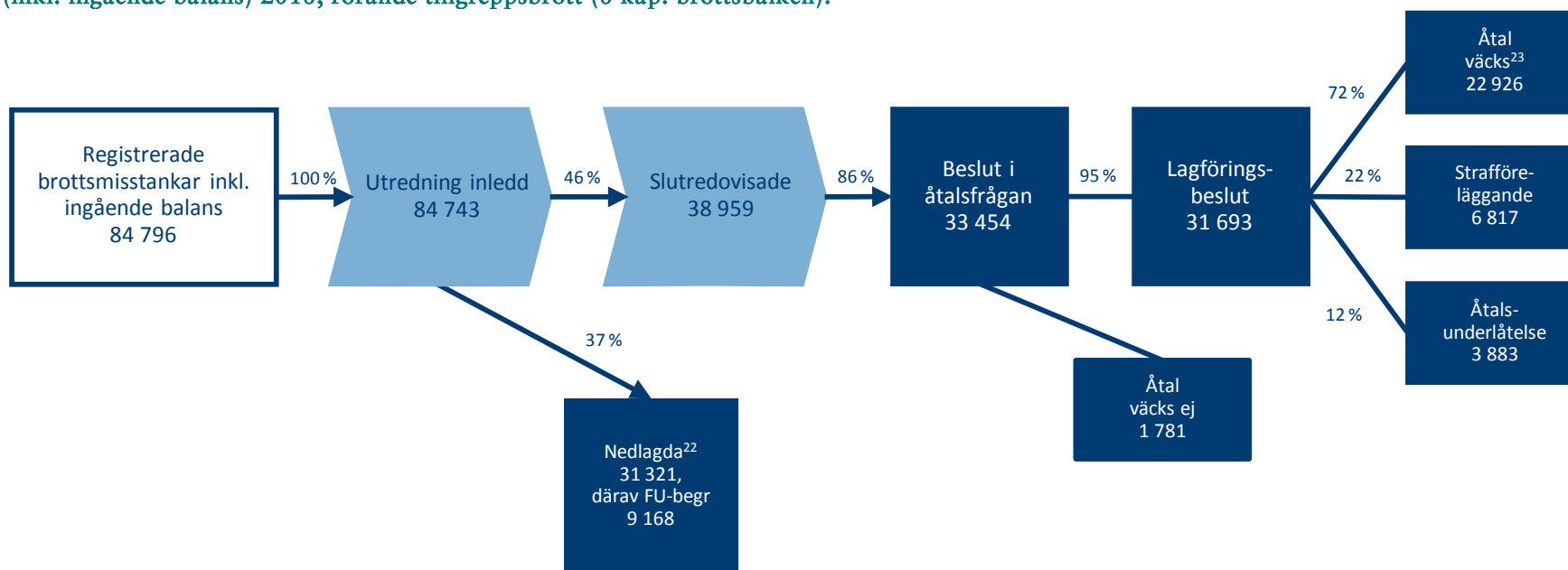
**Bra att veta:** Brottsmisstankarna redovisas i statistiken under samtliga hållpunkter som de har passerat sedan de slutredovisades. Samma brottsmisstanke kan således ingå i flera hållpunkter. Samtliga antals- och andelsuppgifter i figuren är hämtade från tabell 7.1.1 i statistikproduktens tabellverk. Den tabellen redovisar beslut som fattats under kalenderåret *eller tidigare* på samtliga brottsmisstankar (inkl. ingående balans).

<sup>18</sup> Gäller brottsmisstankar av graden *skäligen misstänkt* eller högre

<sup>19</sup> Av de 8 624 brottsmisstankar som fått beslut om nedläggning var det 242 som därefter fick ett beslut om att återuppta utredningen och vid årets slut stod i någon av statusen utredning pågår, slutredovisning eller beslut i åtalsfrågan. Om dessa räknas bort var 42 % av alla brottsmisstankar där utredning inletts nedlagda.

<sup>20</sup> Av de 5 228 brottsmisstankar som fått ett beslut om att väcka åtal, lades åtalet ned i 26 fall.

Figur 5. Flödesbeskrivning av beslut tagna under den utredande och lagförande delen av brottmålsprocessen på samtliga brottsmisstankar<sup>21</sup> (inkl. ingående balans) 2018, rörande tillgreppsbrott (8 kap. brottsbalken).



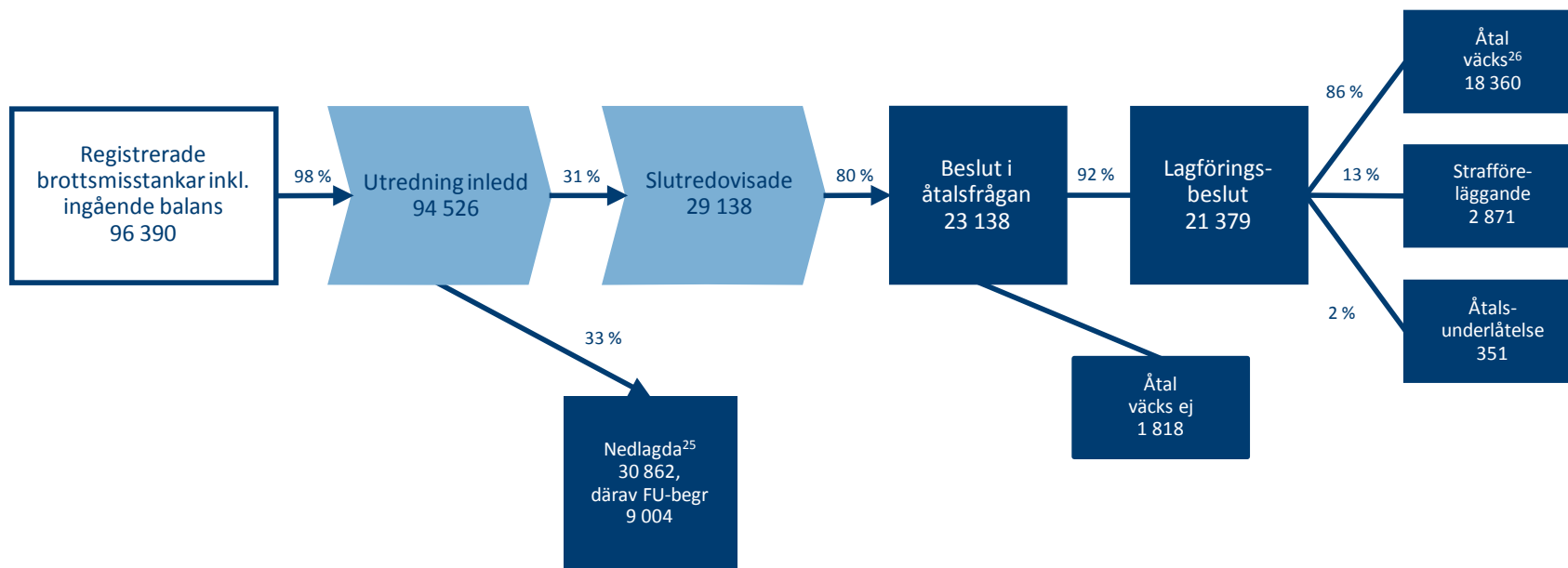
**Bra att veta:** Brottsmisstankarna redovisas i statistiken under samtliga hållpunkter som de har passerat sedan de slutredovisades. Samma brottsmisstanke kan således ingå i flera hållpunkter. Samtliga antals- och andelsuppgifter i figuren är hämtade från tabell 7.1.1 i statistikproduktens tabellverk. Den tabellen redovisar beslut som fattats under kalenderåret *eller tidigare* på samtliga brottsmisstankar (inkl. ingående balans).

<sup>21</sup> Gäller brottsmisstankar av graden *skäligen misstänkt* eller högre

<sup>22</sup> Av de 31 321 brottsmisstankar som fått beslut om nedläggning var det 832 som därefter fick ett beslut om att återuppta utredningen och vid årets slut stod i någon av statusen utredning pågår, slutredovisning eller beslut i åtalsfrågan. Om dessa räknas bort var 36 % av alla brottsmisstankar där utredning inlemts nedlagda.

<sup>23</sup> Av de 22 926 brottsmisstankar som fått ett beslut om att väcka åtal, lades åtalet ned i 166 fall.

Figur 6. Flödesbeskrivning av beslut tagna under den utredande och lagförande delen av brottmålsprocessen på samtliga brottsmisstankar<sup>24</sup> (inkl. ingående balans) 2018, rörande förmögenhetsbrott (9–11 kap. brottsbalken).



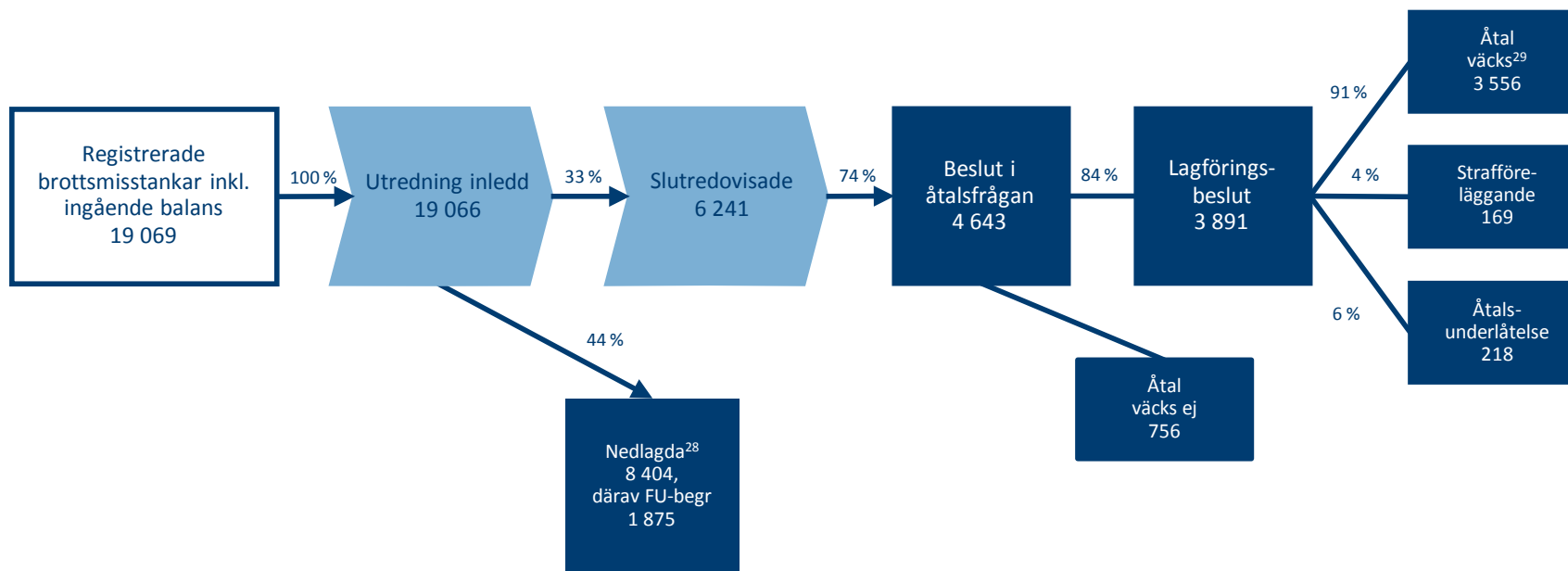
**Bra att veta:** Brottsmisstankarna redovisas i statistiken under samtliga hållpunkter som de har passerat sedan de slutredovisades. Samma brottsmisstanke kan således ingå i flera hållpunkter. Samtliga antals- och andelsuppgifter i figuren är hämtade från tabell 7.1.1 i statistikproduktens tabellverk. Den tabellen redovisar beslut som fattats under kalenderåret *eller tidigare* på samtliga brottsmisstankar (inkl. ingående balans).

<sup>24</sup> Gäller brottsmisstankar av graden *skäligen misstänkt* eller högre

<sup>25</sup> Av de 30 862 brottsmisstankar som fått beslut om nedläggning var det 771 som därefter fick ett beslut om att återuppta utredningen och vid årets slut stod i någon av statusen utredning pågår, slutredovisning eller beslut i åtalsfrågan. Om dessa räknas bort var 32 % av alla brottsmisstankar där utredning inlemts nedlagda.

<sup>26</sup> Av de 18 360 brottsmisstankar som fått ett beslut om att väcka åtal, lades åtalet ned i 85 fall.

Figur 7. Flödesbeskrivning av beslut tagna under den utredande och lagförande delen av brottmålsprocessen på samtliga brottsmisstankar<sup>27</sup> (inkl. ingående balans) 2018, rörande skadegörelsebrott (12 kap. brottsbalken).



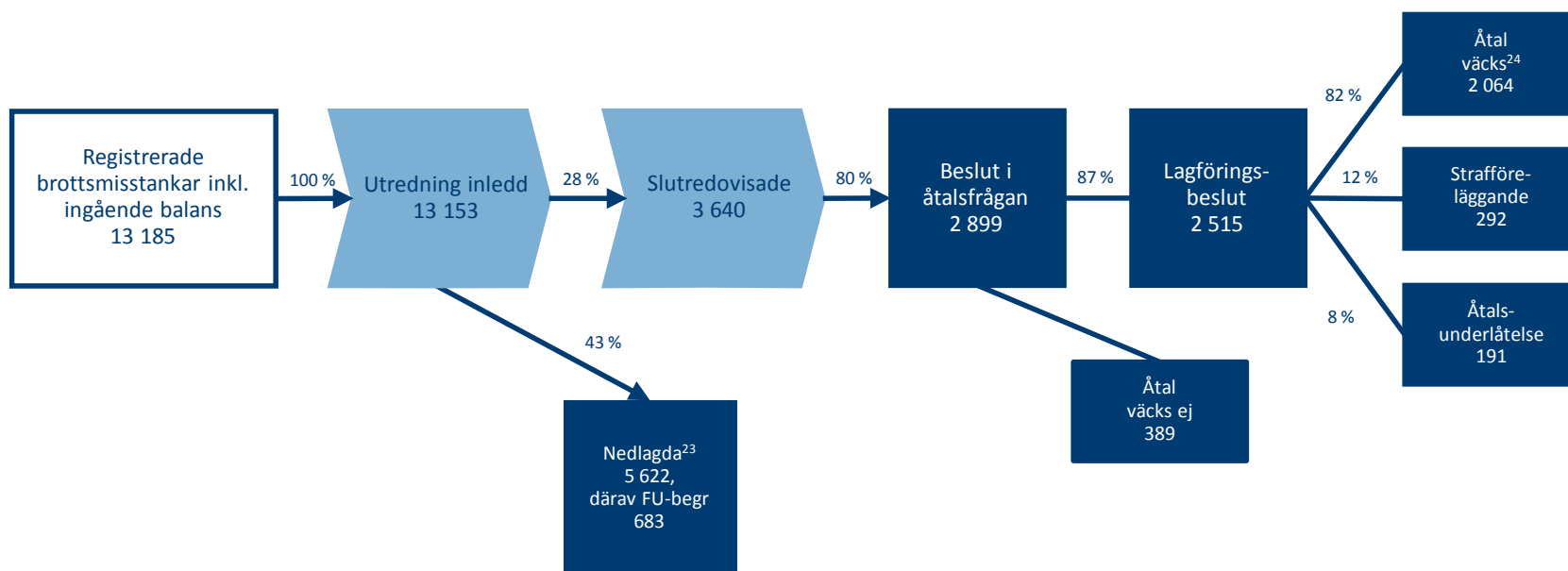
**Bra att veta:** Brottsmisstankarna redovisas i statistiken under samtliga hållpunkter som de har passerat sedan de slutredovisades. Samma brottsmisstanke kan således ingå i flera hållpunkter. Samtliga antals- och andelsuppgifter i figuren är hämtade från tabell 7.1.1 i statistikproduktens tabellverk. Den tabellen redovisar beslut som fattats under kalenderåret *eller tidigare* på samtliga brottsmisstankar (inkl. ingående balans).

<sup>27</sup> Gäller brottsmisstankar av graden *skäligen misstänkt* eller högre

<sup>28</sup> Av de 8 404 brottsmisstankar som fått beslut om nedläggning var det 178 som därefter fick ett beslut om att återuppta utredningen och vid årets slut stod i någon av statusen utredning pågår, slutredovisning eller beslut i åtalsfrågan. Om dessa räknas bort var 43 % av alla brottsmisstankar där utredning inletts nedlagda.

<sup>29</sup> Av de 3 556 brottsmisstankar som fått ett beslut om att väcka åtal, lades åtalet ned i 17 fall.

Figur 8. Flödesbeskrivning av beslut tagna under den utredande och lagförande delen av brottmålsprocessen på samtliga brottsmisstankar<sup>30</sup> (inkl. ingående balans) 2018, rörande brott mot allmänheten (13–15 kap. brottsbalken).



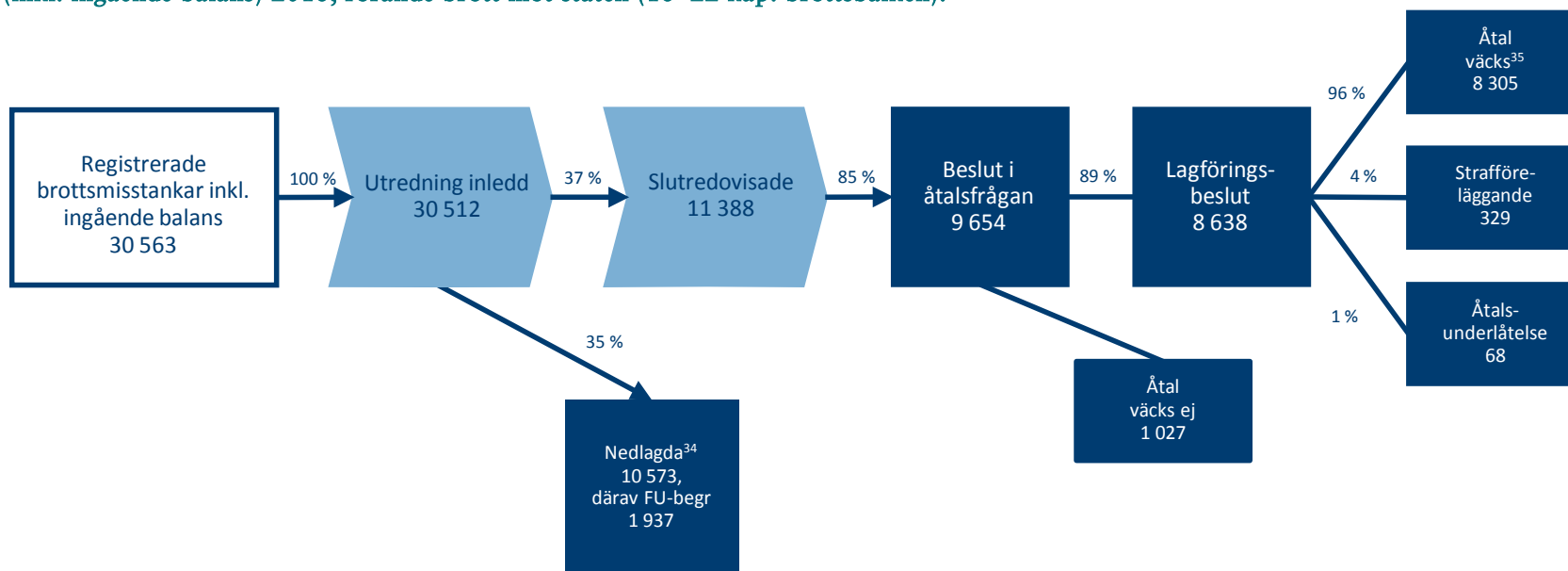
**Bra att veta:** Brottsmisstankarna redovisas i statistiken under samtliga hållpunkter som de har passerat sedan de slutredovisades. Samma brottsmisstanke kan således ingå i flera hållpunkter. Samtliga antals- och andelsuppgifter i figuren är hämtade från tabell 7.1.1 i statistikproduktens tabellverk. Den tabellen redovisar beslut som fattats under kalenderåret *eller tidigare* på samtliga brottsmisstankar (inkl. ingående balans).

<sup>30</sup> Gäller brottsmisstankar av graden *skäligen misstänkt* eller högre

<sup>31</sup> Av de 5 622 brottsmisstankar som fått beslut om nedläggning var det 136 som därefter fick ett beslut om att återuppta utredningen och vid årets slut stod i någon av statusen utredning pågår, slutredovisning eller beslut i åtalsfrågan. Om dessa räknas bort var 42 % av alla brottsmisstankar där utredning inletts nedlagda.

<sup>32</sup> Av de 2 064 brottsmisstankar som fått ett beslut om att väcka åtal, lades åtalet ned i 23 fall.

Figur 9. Flödesbeskrivning av beslut tagna under den utredande och lagförande delen av brottmålsprocessen på samtliga brottsmisstankar<sup>33</sup> (inkl. ingående balans) 2018, rörande brott mot staten (16–22 kap. brottsbalken).



**Bra att veta:** Brottsmisstankarna redovisas i statistiken under samtliga hållpunkter som de har passerat sedan de slutredovisades. Samma brottsmisstanke kan således ingå i flera hållpunkter. Samtliga antals- och andelsuppgifter i figuren är hämtade från tabell 7.1.1 i statistikproduktens tabellverk. Den tabellen redovisar beslut som fattats under kalenderåret *eller tidigare* på samtliga brottsmisstankar (inkl. ingående balans).

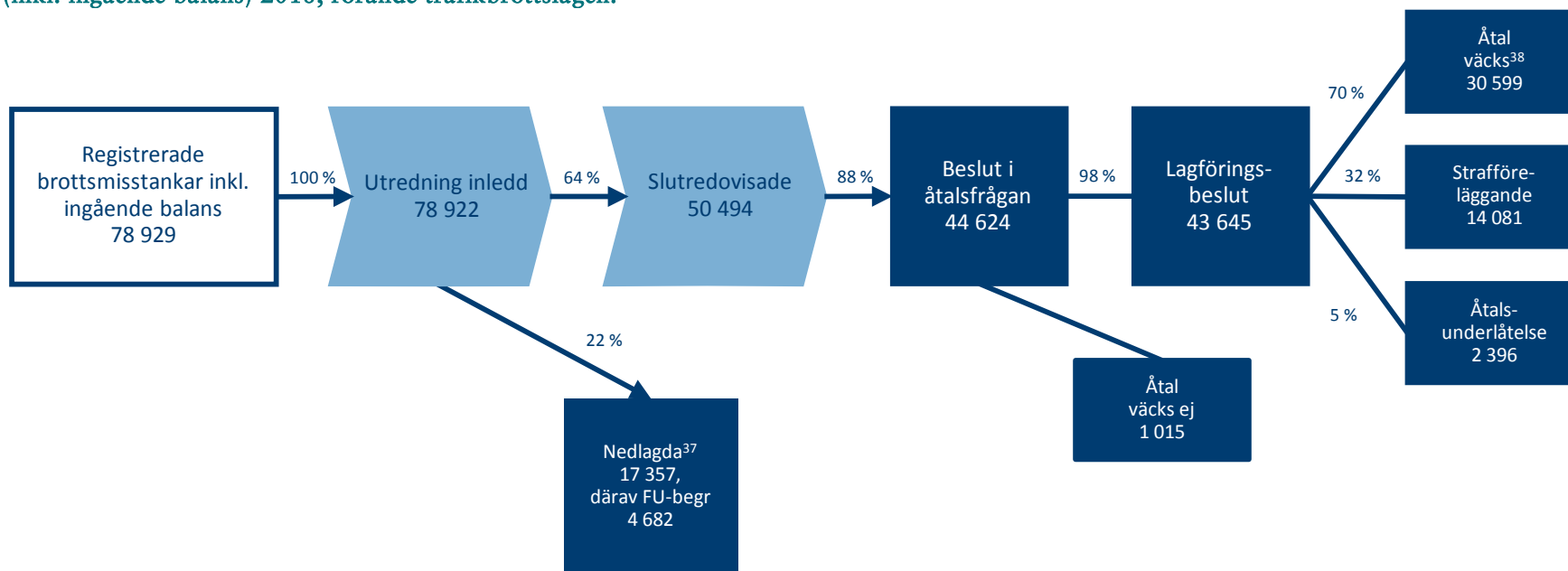
<sup>33</sup> Gäller brottsmisstankar av graden *skäligen misstänkt* eller högre

<sup>34</sup> Av de 10 573 brottsmisstankar som fått beslut om nedläggning var det 254 som därefter fick ett beslut om att återuppta utredningen och vid årets slut stod i någon av statusen utredning pågår, slutredovisning eller beslut i åtalsfrågan. Om dessa räknas bort var 34 % av alla brottsmisstankar där utredning inlemts nedlagda.

<sup>35</sup> Av de 8 305 brottsmisstankar som fått ett beslut om att väcka åtal, lades åtalet ned i 75 fall.



Figur 10. Flödesbeskrivning av beslut tagna under den utredande och lagförande delen av brottmålsprocessen på samtliga brottsmisstankar<sup>36</sup> (inkl. ingående balans) 2018, rörande trafikbrottslagen.



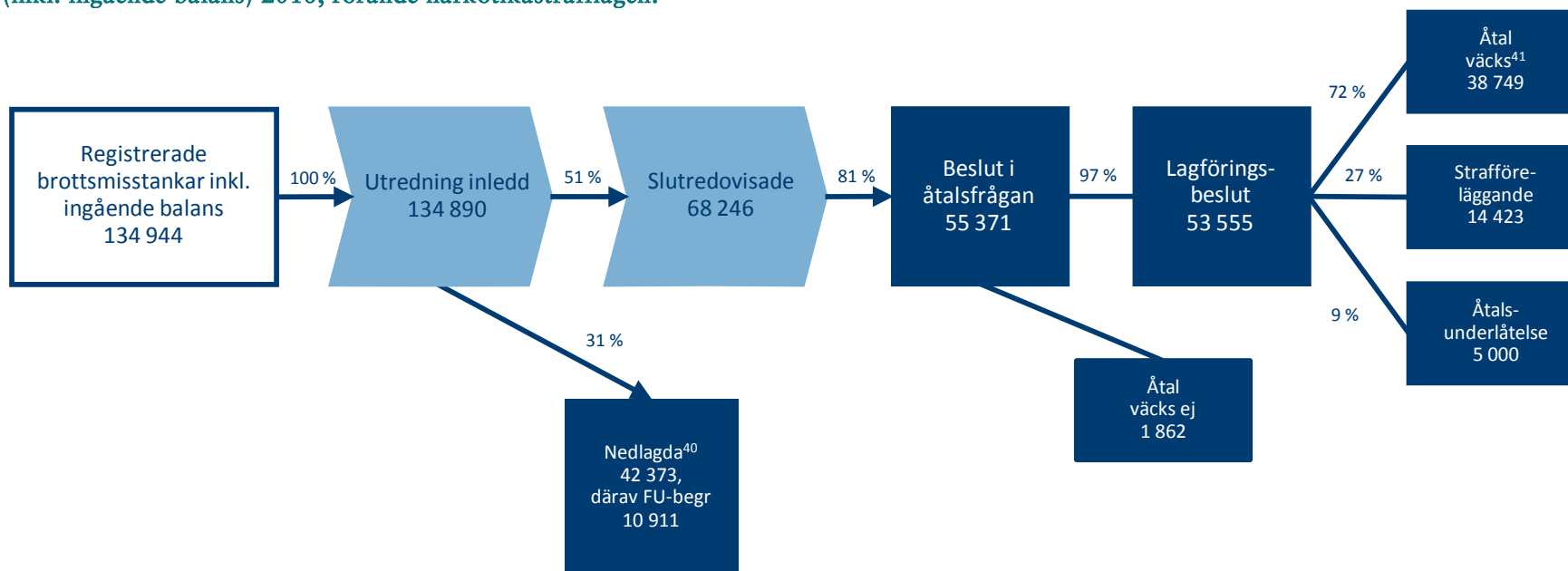
**Bra att veta:** Brottsmisstankarna redovisas i statistiken under samtliga hållpunkter som de har passerat sedan de slutredovisades. Samma brottsmisstanke kan således ingå i flera hållpunkter. Samtliga antals- och andelsuppgifter i figuren är hämtade från tabell 7.1.1 i statistikproduktens tabellverk. Den tabellen redovisar beslut som fattats under kalenderåret *eller tidigare* på samtliga brottsmisstankar (inkl. ingående balans).

<sup>36</sup> Gäller brottsmisstankar av graden *skäligen misstänkt* eller högre

<sup>37</sup> Av de 17 357 brottsmisstankar som fått beslut om nedläggning var det 408 som därefter fick ett beslut om att återuppta utredningen och vid årets slut stod i någon av statusen utredning pågår, slutredovisning eller beslut i åtalsfrågan. Om dessa räknas bort var 21 % av alla brottsmisstankar där utredning inletts nedlagda.

<sup>38</sup> Av de 30 599 brottsmisstankar som fått ett beslut om att väcka åtal, lades åtalet ned i 225 fall.

Figur 11. Flödesbeskrivning av beslut tagna under den utredande och lagförande delen av brottmålsprocessen på samtliga brottsmisstankar<sup>39</sup> (inkl. ingående balans) 2018, rörande narkotikastrafflagen.



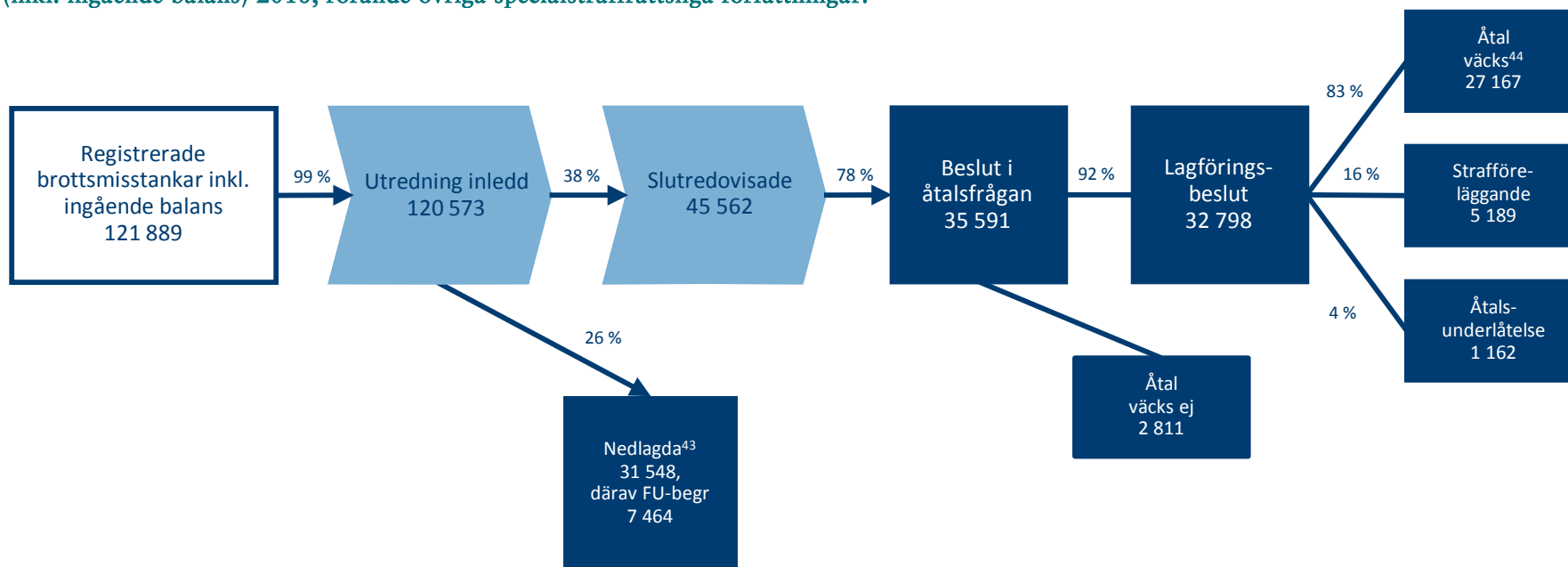
**Bra att veta:** Brottsmisstankarna redovisas i statistiken under samtliga hållpunkter som de har passerat sedan de slutredovisades. Samma brottsmisstanke kan således ingå i flera hållpunkter. Samtliga antals- och andelsuppgifter i figuren är hämtade från tabell 7.1.1 i statistikproduktens tabellverk. Den tabellen redovisar beslut som fattats under kalenderåret *eller tidigare* på samtliga brottsmisstankar (inkl. ingående balans).

<sup>39</sup> Gäller brottsmisstankar av graden *skäligen misstänkt* eller högre

<sup>40</sup> Av de 42 373 brottsmisstankar som fått beslut om nedläggning var det 753 som därefter fick ett beslut om att återuppta utredningen och vid årets slut stod i någon av statusen utredning pågår, slutredovisning eller beslut i åtalsfrågan. Även om dessa räknas bort var 31 % av alla brottsmisstankar där utredning inletts nedlagda.

<sup>41</sup> Av de 38 749 brottsmisstankar som fått ett beslut om att väcka åtal, lades åtalet ned i 222 fall.

Figur 12. Flödesbeskrivning av beslut tagna under den utredande och lagförande delen av brottmålsprocessen på samtliga brottsmisstankar<sup>42</sup> (inkl. ingående balans) 2018, rörande övriga specialstraffrättsliga författningar.



**Bra att veta:** Brottsmisstankarna redovisas i statistiken under samtliga hållpunkter som de har passerat sedan de slutredovisades. Samma brottsmisstanke kan således ingå i flera hållpunkter. Samtliga antals- och andelsuppgifter i figuren är hämtade från tabell 7.1.1 i statistikproduktens tabellverk. Den tabellen redovisar beslut som fattats under kalenderåret *eller tidigare* på samtliga brottsmisstankar (inkl. ingående balans).

<sup>42</sup> Gäller brottsmisstankar av graden *skäligen misstänkt* eller högre

<sup>43</sup> Av de 31 548 brottsmisstankar som fått beslut om nedläggning var det 842 som därefter fick ett beslut om att återuppta utredningen och vid årets slut stod i någon av statusen utredning pågår, slutredovisning eller beslut i åtalsfrågan. Även om dessa räknas bort var 25 % av alla brottsmisstankar där utredning inlett nedlagda.

<sup>44</sup> Av de 27 167 brottsmisstankar som fått ett beslut om att väcka åtal, lades åtalet ned i 139 fall.







**Brottsförebyggande rådet/National Council for Crime Prevention**  
Box 1386/Tegnérgatan 23, SE-111 93 Stockholm, Sweden  
Telefon: + 46 (0)8 527 58 400, e-post: [info@bra.se](mailto:info@bra.se), [www.bra.se](http://www.bra.se)